



# **Municipalité de Sonceboz-Sombeval**

## **Comptes 2025**

## Table des matières

1.1 RAPPORT .....	5
1.1.1 Compte de résultats .....	6
1.1.2 Financements spéciaux.....	7
1.1.3 Compte des investissements .....	8
1.1.4 Bilan .....	9
1.1.5 Quotité d'impôt et taxes .....	9
1.1.6 Crédits supplémentaires .....	10
1.2 Financements spéciaux.....	11
2 DONNÉES PRINCIPALES .....	12
2.1 Vue d'ensemble .....	12
2.2 Autofinancement / Résultat du financement .....	13
2.3 Présentation échelonnée des résultats .....	14
2.3.1 Présentation échelonnée des résultats : Compte Global.....	14
2.3.2 Présentation échelonnée des résultats : Compte Général.....	15
2.3.3 Présentation échelonnée des résultats : Alimentation en eau .....	16
2.3.4 Présentation échelonnée des résultats : Traitement eaux usées.....	17
2.3.5 Présentation échelonnée des résultats : Gestion des déchets.....	18
2.3.6 Présentation échelonnée des résultats : Sapeurs-pompiers.....	19
<b>3 BILAN</b> .....	20
4 FONCTIONS .....	21
4.1 Comptes de résultats .....	21
4.1.1 Commentaire.....	22
4.2 Comptes des investissements .....	35
5 Groupes de matières.....	36

<b>5.1 Compte de résultats</b> .....	36
5.2 Compte des investissements .....	37
6 TABLEAU DES FLUX DE TRÉSORERIE .....	38
7 INDICATEURS FINANCIERS .....	43
7.1 Compte global .....	43
7.2 Compte général .....	44
7.3 Financement spécial «alimentation en eau» .....	45
7.4 Financement spécial «traitement des eaux usées» .....	45
7.5 Financement spécial «gestion des déchets» .....	46
7.6 Financement spécial «sapeurs-pompiers» .....	46
8 PROPOSITION DE L'EXÉCUTIF .....	47
9 RAPPORT SUCCINCT .....	49
10 APPROBATION DES COMPTES ANNUELS .....	52
11 Annexe .....	53
11.1 Règles .....	53
11.1.1 Règles applicables à la présentation des comptes : .....	53
11.1.2 Evaluation du patrimoine financier : .....	53
11.1.3 Evaluation du patrimoine administratif : .....	53
11.1.4 Limites d'inscription à l'actif : .....	54
11.1.5 Patrimoine administratif existant : .....	54
11.2 Bases des comptes annuels .....	54
11.3 Etat des capitaux propres .....	55
11.4 Tableau des provisions .....	56
11.5 Tableau des participations .....	57
11.6 Tableau des garanties .....	60

11.7 Tableau des immobilisations .....	61
11.8 Contrôle des crédits .....	64
11.8.1 Crédits d'engagement en vue d'investissements .....	64
11.8.2 Crédits supplémentaires .....	66
11.9 Autres indications importantes .....	68
12 DÉTAILS CONCERNANT LES COMPTES .....	70

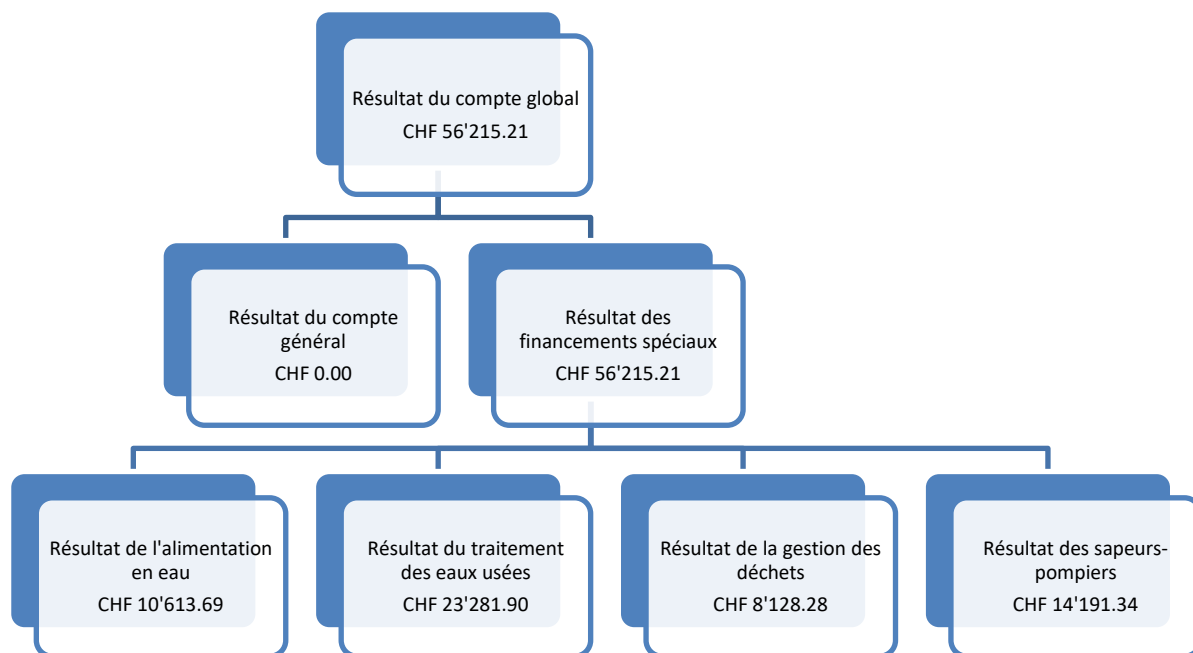
## 1.1 RAPPORT

### Généralités

Le présent compte annuel 2025 de la commune municipale de Sonceboz-Sombeval a été établi selon le « modèle de compte harmonisé 2 » (MCH2) du canton de Berne, conformément à l'article 70 de la loi sur les communes. Le système informatique de la maison Pro Concept a été utilisé. Le responsable de l'administration des finances est Monsieur Vincent Viret, administrateur des finances, en fonction depuis le 1<sup>er</sup> mai 2013.

### Résultats

Le MCH2 exige que le résultat du **compte global** soit approuvé par l'assemblée municipale ; celui-ci se présente de la manière suivante :



### 1.1.1 Compte de résultats

#### Résultat du compte global

Le compte global de la commune (compte général + financements spéciaux) présente un **excédent de revenus de CHF 56'215.21** alors que le budget présentait un excédent de charges de CHF 327'165.12, soit une amélioration de CHF 383'380.33.

#### Résultat du compte général

Le compte général (hors financements spéciaux) présente, avant amortissement supplémentaire obligatoire, **un excédent de revenus de CHF 1'902'430.29** alors que le budget prévoyait un excédent de charges de CHF 221'198.52, après prélèvement de CHF 350'000.00 sur le financement spécial relatif aux fluctuations de la fiscalité ; l'amélioration totale s'élève donc à CHF 2'473'628.81.

Cette différence provient principalement des rentrées fiscales supplémentaires, notamment celles provenant des personnes morales.

Conformément à l'article 84 Oco, la commune a l'obligation de faire un amortissement supplémentaire non attribué lorsque le compte de résultat enregistre un excédent de revenus et que les amortissements ordinaires sont inférieurs aux investissements nets. En tenant compte de cette réglementation, nous avons l'obligation de réaliser un **amortissement supplémentaire** de CHF **1'902'430.29**. Le canton a également fixé des conditions strictes pour pouvoir prélever sur ces amortissements en cas de résultat négatif. A noter que cette obligation sera supprimée en 2026. De ce fait, les sommes comptabilisées au bilan comme « amortissement supplémentaire non attribué » seront transférées à la fortune de la commune, qui augmentera d'autant, à savoir la somme totale de CHF 4'451'969.12.

Après comptabilisation de l'amortissement supplémentaire, **le compte général clôture de manière équilibrée.**

Dans le **compte de résultat**, les différences suivantes sont constatées (au niveau de groupes de matières) :

	<i>Comptes 2025</i>	<i>Budget 2025</i>	<i>Différence avec budget</i>	
Charges de personnel (GM 30)	1'932'764.43	2'000'125.00	-67'360.57	-3.37%
Biens, services et autres charges d'exploitation (GM 31)	1'791'928.63	2'013'021.75	-221'093.12	-10.98%
Amortissement du patrimoine administratif (GM 33)	943'740.46	980'245.87	-36'505.41	-3.72%
Charges financières (GM 34)	47'114.72	78'465.00	-31'350.28	-39.95%
Attributions aux fonds et financements spéciaux (GM 35)	225'050.00	225'050.00	0.00	0.00%
Charges de transferts (GM 36)	6'715'583.26	6'819'854.00	-104'270.74	-1.53%
Subventions à redistribuer (GM 37)	13'158.00	0.00	13'158.00	

Charges extraordinaires (GM 38)	1'911'357.34	4'500.00	1'906'857.34	42374.61%
Revenus fiscaux (GM 40)	8'858'727.90	6'636'500.00	2'222'227.90	33.48%
Revenus régaliens et de concessions (GM 41)	70'874.70	68'000.00	2'874.70	4.23%
Taxes (GM 42)	2'008'692.97	1'944'400.00	64'292.97	3.31%
Revenus financiers (GM 44)	167'123.75	180'210.00	-13'086.25	-7.26%
Prélèvement sur les financements spéciaux (GM 45)	25'922.55	27'876.50	-1'953.95	-7.01%
Revenus de transferts (GM 46)	2'338'576.68	2'353'510.00	-14'933.32	-0.63%
Subventions à redistribuer (GM 47)	13'158.00	0.00	13'158.00	
Revenus extraordinaires (GM 48)	153'835.50	583'600.00	-429'764.50	-73.64%

Les différences sont expliquées au point [4.1](#) du présent rapport.

### **Péréquation financière**

Au niveau de la **péréquation financière**, notre commune a contribué au fonds de solidarité car notre indice de rendement harmonisé (IRH) se situe au-dessus de la moyenne cantonale (131.78, augmentation de 0.99 points) ; cette contribution s'élève à **CHF 664'976.00**. Nous avons l'IRH le plus élevé du Jura bernois, ce qui veut dire que les recettes fiscales harmonisées par habitant que nous percevons sont plus élevées dans notre commune que dans toutes les communes de notre région, et seules 15 communes du canton de Berne ont un IRH plus élevé que le nôtre. A noter que les importantes rentrées fiscales supplémentaires encaissées cette année vont maintenir notre contribution à un haut niveau car l'IRH moyen de 2023 à 2025 devrait être stable.

### **1.1.2 Financements spéciaux**

#### **Financement spécial « alimentation en eau »**

Les comptes de l'alimentation en eau présentent un excédent de revenus de CHF 10'613.69, soit un résultat proche du budget (+ CHF 806.69).

Les capitaux propres se montent à CHF 739'787.33 et le solde du financement spécial « maintien de la valeur » est de CHF 792'887.95.

#### **Financement spécial « assainissement des eaux usées »**

Les comptes du traitement des eaux usées se soldent par un excédent de revenus de CHF 23'281.90, soit une amélioration de CHF 92'184.90 par rapport au budget.

Les capitaux propres se montent à CHF 871'509.28 et le solde du financement spécial « maintien de la valeur » est de CHF 1'497'953.90.

#### **Financement spécial « gestion des déchets »**

Les comptes de la gestion des déchets affichent un excédent de revenus de CHF 8'128.28, alors que le budget prévoyait un excédent de charges de CHF 17'104.50, soit une amélioration de CHF 25'232.78.

Les capitaux propres se montent à CHF 360'952.77.

#### **Financement spécial « sapeurs-pompiers »**

Les comptes des sapeurs-pompiers affichent un excédent de revenus de CHF 14'191.34, alors que le budget prévoyait un excédent de charges de CHF 29'766.10, soit une amélioration de CHF 43'957.44.

Les capitaux propres se montent à CHF 513'523.36

### **1.1.3 Compte des investissements**

L'année 2025 a été marquée par deux importants chantiers au village, à savoir la fin des travaux de construction de la Maison de l'Enfance, travaux débutés en 2023, et le remplacement du pont de la Rue des Prés. Concernant le bâtiment, les différentes entités ont pris possession des locaux durant le 2<sup>ème</sup> semestre 2025. Les charges liées à ces deux projets grèvent donc maintenant les comptes 2025, notamment par les amortissements et l'entretien.

Les investissements nets se sont montés à CHF 4'111'977.61 alors que le budget prévoyait une somme de CHF 6'174'500.00. Cette diminution provient des projets qui ont pris du retard et n'ont pas pu être réalisés, notamment la rénovation du Pavillon (ex-cabane du foot), l'aménagement d'un terrain multisports et celui du dépose-minute ainsi que le raccordement de certains bâtiments au chauffage à distance.

Les principaux **investissements** réalisés et/ou terminés en 2025 ont été les suivants :

#### *Compétence de l'exécutif*

- Frais d'étude ruisseau des Malés
- Remplacement partiel du matériel informatique de l'école primaire
- Pose d'un enrobé sur la rue « Sur le Pâquier »
- Conduite d'alimentation de la fontaine « La Couronne »
- Achat de matériel de cuisine pour la Maison de l'Enfance

- Remplacement de la motopompe S62

#### *Compétence du législatif*

- Construction de la Maison de l'Enfance et achat de mobilier
- Remplacement du pont de la Rue des Prés
- Amélioration du réseau d'eau, secteur « Relais »
- Révision du PAL

Le détail des investissements est mentionné au point [4.2](#) du présent rapport.

### **1.1.4 Bilan**

Au niveau du **bilan**, le patrimoine financier a légèrement diminué de CHF 553'957.42 (+ 4.58%), principalement en raison du paiement des investissements sans devoir faire d'emprunt. Le patrimoine administratif a, quant à lui, fortement augmenté de CHF 3'168'237.15 en raison des investissements réalisés (CHF 4'111'977.61), diminués des amortissements (CHF 943'740.46). Les capitaux de tiers ont augmenté de CHF 601'415.23 (+ 25.25 %). Enfin, les capitaux propres ont également augmenté (+ CHF 2'012'864.50) provenant principalement de l'amortissement supplémentaire obligatoire ainsi que de l'excédent de produits du compte global.

### **1.1.5 Quotité d'impôt et taxes**

En ce qui concerne la **quotité d'impôt**, celle-ci se situe à **1.72** depuis l'année 2023, autant pour les personnes physiques et que pour les personnes morales. Elle baissera à 1.62 à partir de l'année 2026, selon la décision de l'assemblée municipale lors de l'approbation du budget 2026.

Dans le détail, la **quotité d'impôt** et les **taxes** étaient les suivantes :

Quotité d'impôts		1.72	
Taxe immobilière		1.10	o/oo de la valeur officielle
Taxe des chiens	CHF	50.—	par chien
Taxe des eaux (consommation)	CHF	1.80	par m3 d'eau consommée
(taxe de base)	CHF	160.—	par maison individuelle ou pour les 1 <sup>er</sup> appartement
	CHF	80.—	pour le 2 <sup>ème</sup> appartement
	CHF	50.—	pour le 3 <sup>ème</sup> appartement et les suivants
	CHF	-.35	par m2 pour les surfaces qui ne servent pas d'habitation jusqu'à 14'999 m2
		-.25	par m2 supplémentaire
Taxe d'épuration (consommation)	CHF	2.15	par m3 d'eau consommée

(taxe de base)	CHF	-35	par m3 d'eau consommée pour le fonds cantonal
	CHF	120.—	par maison individuelle ou pour les 1 <sup>er</sup> appartement
	CHF	60.—	pour le 2 <sup>me</sup> appartement
	CHF	40.—	pour le 3 <sup>me</sup> appartement et les suivants
	CHF	-25	par m2 pour les surfaces qui ne servent pas d'habitation jusqu'à 14'999 m2
	CHF	-20	par m2 supplémentaire
Taxe des déchets	CHF	210.—	par ménage (2 personnes majeures et +)
	CHF	105.—	par personne seule
	CHF	695.—	personne morale (grande entreprise)
	CHF	347.50	personne morale (entreprise moyenne)
	CHF	139.—	personne morale (petite entreprise)
	CHF	1.—	par sac de 17 litres
	CHF	2.—	par sac de 35 litres
	CHF	4.—	par sac de 65 litres
	CHF	6.—	par sac de 110 litres
	CHF	31.—	par container
Taxes de séjour	CHF	1.50	par nuitée
Taxe d'exemption du service de défense	CHF	6.5 %	de l'impôt cantonal, maximum CHF 450.—

### 1.1.6 Crédits supplémentaires

Seuls les crédits supplémentaires à CHF 5'000.00 sont mentionnés

Total : CHF 665'872.16

dont :

dépenses liées : CHF 526'328.08

dépenses de la compétence du CM : CHF 139'544.08

dépenses à arrêter: CHF 0.00

*Le détail se trouve dans le tableau des crédits supplémentaires ([11.8.2](#))*

## 1.2 Financements spéciaux

(Domaines financés par des émoluments au sens de l'article 30, lit. B ODFGCo)

<b>FS Alimentation en eau</b>	Exercice 2025	Budget 2025
Résultat	10'613.69	9'807.00
Patrimoine administratif	993'156.35	
Montant du maintien de la valeur	792'887.95	
Etat du financement spécial (fortune)	739'787.33	
<b>FS Traitement eaux usées</b>	Exercice 2025	Budget 2025
Résultat	23'281.90	-68'903.00
Patrimoine administratif	931'961.90	
Montant du maintien de la valeur	1'497'953.90	
Etat du financement spécial (fortune)	871'509.28	
<b>FS Gestion des déchets</b>	Exercice 2025	Budget 2025
Résultat	8'128.28	-17'104.50
Patrimoine administratif	12'641.15	
Etat du financement spécial (fortune)	360'952.77	
<b>FS Sapeur-pompiers</b>	Exercice 2025	Budget 2025
Résultat	14'191.34	-29'766.10
Patrimoine administratif	560'642.69	
Etat du financement spécial (fortune)	513'523.36	

## 2 DONNÉES PRINCIPALES

### 2.1 Vue d'ensemble

		Exercice 2025	Budget 2025	Exercice 2024
Résultat annuel CR, compte global (GM90)	90	56'215.21	-327'165.12	141'674.24
Résultat annuel CR, compte général (GM900)	900	0.00	-221'198.52	0.00
Résultat annuel, financements spéciaux selon législation (GM901)	901	56'215.21	-105'966.60	141'674.24
Revenu de l'impôt des personnes physiques (GM400)	400	5'406'442.40	4'893'000.00	5'248'236.35
Revenu de l'impôt des personnes morales (GM401)	401	2'635'853.60	1'252'000.00	2'328'512.05
Taxe immobilière (GM4021)	4021	341'817.05	335'000.00	338'965.10
Investissements nets (GM 5./6)	5 ./ 6	4'111'977.61	6'174'500.00	3'125'161.90
Total du patrimoine financier	10	12'091'425.95		12'645'383.37
Total du patrimoine administratif du compte global	14	13'854'749.97		10'686'512.82
Total du patrimoine administratif du compte général		11'356'347.88		8'311'629.07
Total du patrimoine administratif des financements spéciaux		2'498'402.09		2'374'883.75
Capitaux de tiers	20	2'381'833.00		1'780'417.77
Capitaux propres	29	23'564'342.92		21'551'478.42
Réserves	294	4'451'969.12		2'549'538.83
Excédent du bilan	299	5'755'992.08		5'755'992.08

## 2.2 Autofinancement / Résultat du financement

			Exercice 2025	Budget 2025	Exercice 2024
Résultat du compte global	90		82'960.21	-327'165.12	141'674.24
Amortissement du patrimoine administratif	33	+	943'740.46	980'245.87	517'947.75
Attributions aux fonds et financements spéciaux	35	+	225'050.00	225'050.00	225'050.00
Prélèvements sur les fonds et financements spéciaux	45	-	-25'922.55	-27'876.50	-23'593.40
Rectifications, prêts du patrimoine administratif	364	+	0.00	0.00	0.00
Rectifications, participations du patrimoine administratif	365	+	0.00	0.00	0.00
Amortissements, subventions d'investissement	366	+	0.00	0.00	0.00
Attributions aux capitaux propres	389	+	1'884'612.34	4'500.00	1'925'627.29
Revalorisation du patrimoine financier	4490	-	0.00	0.00	0.00
Prélèvements sur les capitaux propres	489	-	-153'835.50	-583'600.00	-7'820.30
<b>Autofinancement</b>			<b>2'956'604.96</b>	<b>271'154.25</b>	<b>2'778'885.58</b>
<b>Investissements nets</b>					
Recettes d'investissement	6		50'000.00	64'000.00	2'344.37
Dépenses d'investissement	5		4'161'977.61	6'238'500.00	3'127'506.27
<b>Investissements nets</b>			<b>4'111'977.61</b>	<b>6'174'500.00</b>	<b>3'125'161.90</b>
<b>Résultat du financement</b>			<b>1'155'372.65</b>	<b>5'903'345.75</b>	<b>346'276.32</b>

## 2.3 Présentation échelonnée des résultats

### 2.3.1 Présentation échelonnée des résultats : Compte Global

	Exercice 2025	Budget 2025	Exercice 2024
<b>Charges d'exploitation</b>			
30 Charges de personnel	1'932'764.43	2'000'125.00	1'885'253.95
31 Charges de biens et services et autres charges d'exploitation	1'791'928.63	2'013'021.75	1'733'408.01
33 Amortissements du patrimoine administratif	943'740.46	980'245.87	517'947.75
35 Attributions aux fonds et financements spéciaux	225'050.00	225'050.00	225'050.00
36 Charges de transfert	6'715'583.26	6'819'854.00	6'497'808.31
37 Subventions à redistribuer	13'158.00	-	-
<b>Total des charges d'exploitation</b>	<b>11'622'224.78</b>	<b>12'038'296.62</b>	<b>10'859'468.02</b>
<b>Revenus d'exploitation</b>			
40 Revenus fiscaux	8'858'727.90	6'636'500.00	8'230'616.70
41 Revenus régaliens et de concessions	70'874.70	68'000.00	63'823.05
42 Taxes	2'008'692.97	1'944'400.00	2'081'688.78
43 Revenus divers	-	-	-
45 Prélèvements sur les fonds et financements spéciaux	25'922.55	27'876.50	23'593.40
46 Revenus de transfert	2'338'576.68	2'353'510.00	2'346'104.00
47 Subventions à redistribuer	13'158.00	-	-
<b>Total des revenus d'exploitation</b>	<b>13'315'952.80</b>	<b>11'030'286.50</b>	<b>12'745'825.93</b>
<b>RÉSULTAT DE L'ACTIVITÉ D'EXPLOITATION</b>	<b>1'693'728.02</b>	<b>-1'008'010.12</b>	<b>1'886'357.91</b>
34 Charges financières	47'114.72	78'465.00	60'961.75
44 Revenus financiers	167'123.75	180'210.00	234'085.07
<b>RÉSULTAT PROVENANT DE FINANCEMENTS</b>	<b>120'009.03</b>	<b>101'745.00</b>	<b>173'123.32</b>
<b>RÉSULTAT OPÉRATIONNEL</b>	<b>1'813'737.05</b>	<b>-906'265.12</b>	<b>2'059'481.23</b>
38 Charges extraordinaires	1'911'357.34	4'500.00	1'925'627.29
48 Revenus extraordinaires	153'835.50	583'600.00	7'820.30
<b>RÉSULTAT EXTRAORDINAIRE</b>	<b>-1'757'521.84</b>	<b>579'100.00</b>	<b>-1'917'806.99</b>
<b>RÉSULTAT TOTAL, COMPTE DE RÉSULTATS</b>	<b>56'215.21</b>	<b>-327'165.12</b>	<b>141'674.24</b>

## 2.3.2 Présentation échelonnée des résultats : Compte Général

	Exercice 2025	Budget 2025	Exercice 2024
<b>Charges d'exploitation</b>			
30 Charges de personnel	1'786'266.78	1'849'845.00	1'751'585.45
31 Charges de biens et services et autres charges d'exploitation	1'354'805.92	1'530'458.75	1'301'226.87
33 Amortissements du patrimoine administratif	845'416.50	880'149.77	441'281.60
35 Attributions aux fonds et financements spéciaux	-	-	-
36 Charges de transfert	6'226'862.84	6'267'575.00	5'954'593.74
37 Subventions à redistribuer	13'158.00	-	-
<b>Total des charges d'exploitation</b>	<b>10'226'510.04</b>	<b>10'528'028.52</b>	<b>9'448'687.66</b>
<b>Revenus d'exploitation</b>			
40 Revenus fiscaux	8'858'727.90	6'636'500.00	8'230'616.70
41 Revenus régaliens et de concessions	70'874.70	68'000.00	63'823.05
42 Taxes	630'510.47	618'700.00	609'511.43
43 Revenus divers	-	-	-
45 Prélèvements sur les fonds et financements spéciaux	-	-	-
46 Revenus de transfert	2'307'844.68	2'323'310.00	2'313'001.80
47 Subventions à redistribuer	13'158.00	-	-
<b>Total des revenus d'exploitation</b>	<b>11'881'115.75</b>	<b>9'646'510.00</b>	<b>11'216'952.98</b>
<b>RÉSULTAT DE L'ACTIVITÉ D'EXPLOITATION</b>	<b>1'654'605.71</b>	<b>-881'518.52</b>	<b>1'768'265.32</b>
34 Charges financières	34'931.52	59'045.00	43'938.25
44 Revenus financiers	137'847.65	140'265.00	193'479.92
<b>RÉSULTAT PROVENANT DE FINANCEMENTS</b>	<b>102'916.13</b>	<b>81'220.00</b>	<b>149'541.67</b>
<b>RÉSULTAT OPÉRATIONNEL</b>	<b>1'757'521.84</b>	<b>-800'298.52</b>	<b>1'917'806.99</b>
38 Charges extraordinaires	1'911'357.34	4'500.00	1'925'627.29
48 Revenus extraordinaires	153'835.50	583'600.00	7'820.30
<b>RÉSULTAT EXTRAORDINAIRE</b>	<b>-1'757'521.84</b>	<b>579'100.00</b>	<b>-1'917'806.99</b>
<b>RÉSULTAT TOTAL, COMPTE DE RÉSULTATS</b>	<b>0.00</b>	<b>-221'198.52</b>	<b>0.00</b>

### 2.3.3 Présentation échelonnée des résultats : Alimentation en eau

	Exercice 2025	Budget 2025	Exercice 2024
<b>Charges d'exploitation</b>			
30 Charges de personnel	210.00	500.00	4'775.00
31 Charges de biens et services et autres charges d'exploitation	65'562.76	56'600.00	65'931.30
33 Amortissements du patrimoine administratif	13'100.55	15'089.40	10'771.40
35 Attributions aux fonds et financements spéciaux	88'080.00	88'080.00	88'080.00
36 Charges de transfert	172'162.60	194'693.00	161'411.25
37 Subventions à redistribuer	-	-	-
<b>Total des charges d'exploitation</b>	<b>339'115.91</b>	<b>354'962.40</b>	<b>330'968.95</b>
<b>Revenus d'exploitation</b>			
40 Revenus fiscaux	-	-	-
41 Revenus régaliens et de concessions	-	-	-
42 Taxes	333'677.85	346'000.00	379'865.00
43 Revenus divers	-	-	-
45 Prélèvements sur les fonds et financements spéciaux	13'100.55	15'089.40	10'771.40
46 Revenus de transfert	-	-	2'775.20
47 Subventions à redistribuer	-	-	-
<b>Total des revenus d'exploitation</b>	<b>346'778.40</b>	<b>361'089.40</b>	<b>393'411.60</b>
<b>RÉSULTAT DE L'ACTIVITÉ D'EXPLOITATION</b>	<b>7'662.49</b>	<b>6'127.00</b>	<b>62'442.65</b>
34 Charges financières	4'522.00	6'795.00	5'555.65
44 Revenus financiers	7'473.20	10'475.00	10'293.50
<b>RÉSULTAT PROVENANT DE FINANCEMENTS</b>	<b>2'951.20</b>	<b>3'680.00</b>	<b>4'737.85</b>
<b>RÉSULTAT OPÉRATIONNEL</b>	<b>10'613.69</b>	<b>9'807.00</b>	<b>67'180.50</b>
38 Charges extraordinaires	-	-	-
48 Revenus extraordinaires	-	-	-
<b>RÉSULTAT EXTRAORDINAIRE</b>	<b>0.00</b>	<b>0.00</b>	<b>0.00</b>
<b>RÉSULTAT TOTAL, COMPTE DE RÉSULTATS</b>	<b>10'613.69</b>	<b>9'807.00</b>	<b>67'180.50</b>

## 2.3.4 Présentation échelonnée des résultats : Traitement eaux usées

	Exercice 2025	Budget 2025	Exercice 2024
<b>Charges d'exploitation</b>			
30 Charges de personnel	-	-	-
31 Charges de biens et services et autres charges d'exploitation	16'488.11	34'000.00	18'511.83
33 Amortissements du patrimoine administratif	12'822.00	12'787.10	12'822.00
35 Attributions aux fonds et financements spéciaux	136'970.00	136'970.00	136'970.00
36 Charges de transfert	267'652.19	318'988.00	326'267.08
37 Subventions à redistribuer	-	-	-
<b>Total des charges d'exploitation</b>	<b>433'932.30</b>	<b>502'745.10</b>	<b>494'570.91</b>
<b>Revenus d'exploitation</b>			
40 Revenus fiscaux	-	-	-
41 Revenus régaliens et de concessions	-	-	-
42 Taxes	431'630.00	405'000.00	455'719.70
43 Revenus divers	-	-	-
45 Prélèvements sur les fonds et financements spéciaux	12'822.00	12'787.10	12'822.00
46 Revenus de transfert	-	-	-
47 Subventions à redistribuer	-	-	-
<b>Total des revenus d'exploitation</b>	<b>444'452.00</b>	<b>417'787.10</b>	<b>468'541.70</b>
<b>RÉSULTAT DE L'ACTIVITÉ D'EXPLOITATION</b>	<b>10'519.70</b>	<b>-84'958.00</b>	<b>-26'029.21</b>
34 Charges financières	4'691.85	6'900.00	7'063.50
44 Revenus financiers	17'454.05	22'955.00	24'239.30
<b>RÉSULTAT PROVENANT DE FINANCEMENTS</b>	<b>12'762.20</b>	<b>16'055.00</b>	<b>17'175.80</b>
<b>RÉSULTAT OPÉRATIONNEL</b>	<b>23'281.90</b>	<b>-68'903.00</b>	<b>-8'853.41</b>
38 Charges extraordinaires	-	-	-
48 Revenus extraordinaires	-	-	-
<b>RÉSULTAT EXTRAORDINAIRE</b>	<b>0.00</b>	<b>0.00</b>	<b>0.00</b>
<b>RÉSULTAT TOTAL, COMPTE DE RÉSULTATS</b>	<b>23'281.90</b>	<b>-68'903.00</b>	<b>-8'853.41</b>

### 2.3.5 Présentation échelonnée des résultats : Gestion des déchets

	Exercice 2025	Budget 2025	Exercice 2024
<b>Charges d'exploitation</b>			
30 Charges de personnel	5'795.55	8'800.00	4'568.45
31 Charges de biens et services et autres charges d'exploitation	196'700.09	224'100.00	192'380.70
33 Amortissements du patrimoine administratif	6'378.45	8'226.50	6'350.15
35 Attributions aux fonds et financements spéciaux	-	-	-
36 Charges de transfert	43'475.63	34'278.00	50'456.24
37 Subventions à redistribuer	-	-	-
<b>Total des charges d'exploitation</b>	<b>252'349.72</b>	<b>275'404.50</b>	<b>253'755.54</b>
<b>Revenus d'exploitation</b>			
40 Revenus fiscaux	-	-	-
41 Revenus régaliens et de concessions	-	-	-
42 Taxes	258'741.35	257'000.00	257'439.05
43 Revenus divers	-	-	-
45 Prélèvements sur les fonds et financements spéciaux	-	-	-
46 Revenus de transfert	-	-	-
47 Subventions à redistribuer	-	-	-
<b>Total des revenus d'exploitation</b>	<b>258'741.35</b>	<b>257'000.00</b>	<b>257'439.05</b>
<b>RÉSULTAT DE L'ACTIVITÉ D'EXPLOITATION</b>	<b>6'391.63</b>	<b>-18'404.50</b>	<b>3'683.51</b>
34 Charges financières	79.15	1'025.00	166.45
44 Revenus financiers	1'815.80	2'325.00	2'614.00
<b>RÉSULTAT PROVENANT DE FINANCEMENTS</b>	<b>1'736.65</b>	<b>1'300.00</b>	<b>2'447.55</b>
<b>RÉSULTAT OPÉRATIONNEL</b>	<b>8'128.28</b>	<b>-17'104.50</b>	<b>6'131.06</b>
38 Charges extraordinaires	-	-	-
48 Revenus extraordinaires	-	-	-
<b>RÉSULTAT EXTRAORDINAIRE</b>	<b>0.00</b>	<b>0.00</b>	<b>0.00</b>
<b>RÉSULTAT TOTAL, COMPTE DE RÉSULTATS</b>	<b>8'128.28</b>	<b>-17'104.50</b>	<b>6'131.06</b>

### 2.3.6 Présentation échelonnée des résultats : Sapeurs-pompiers

	Exercice 2025	Budget 2025	Exercice 2024
<b>Charges d'exploitation</b>			
30 Charges de personnel	140'492.10	140'980.00	124'325.05
31 Charges de biens et services et autres charges d'exploitation	158'371.75	167'863.00	155'357.31
33 Amortissements du patrimoine administratif	66'022.96	63'993.10	46'722.60
35 Attributions aux fonds et financements spéciaux	-	-	-
36 Charges de transfert	5'430.00	4'320.00	5'080.00
37 Subventions à redistribuer	-	-	-
<b>Total des charges d'exploitation</b>	<b>370'316.81</b>	<b>377'156.10</b>	<b>331'484.96</b>
<b>Revenus d'exploitation</b>			
40 Revenus fiscaux	-	-	-
41 Revenus régaliens et de concessions	-	-	-
42 Taxes	354'133.30	317'700.00	379'153.60
43 Revenus divers	-	-	-
45 Prélèvements sur les fonds et financements spéciaux	-	-	-
46 Revenus de transfert	30'732.00	30'200.00	30'327.00
47 Subventions à redistribuer	-	-	-
<b>Total des revenus d'exploitation</b>	<b>384'865.30</b>	<b>347'900.00</b>	<b>409'480.60</b>
<b>RÉSULTAT DE L'ACTIVITÉ D'EXPLOITATION</b>	<b>14'548.49</b>	<b>-29'256.10</b>	<b>77'995.64</b>
34 Charges financières	2'890.20	4'700.00	4'237.90
44 Revenus financiers	2'533.05	4'190.00	3'458.35
<b>RÉSULTAT PROVENANT DE FINANCEMENTS</b>	<b>-357.15</b>	<b>-510.00</b>	<b>-779.55</b>
<b>RÉSULTAT OPÉRATIONNEL</b>	<b>14'191.34</b>	<b>-29'766.10</b>	<b>77'216.09</b>
38 Charges extraordinaires	-	-	-
48 Revenus extraordinaires	-	-	-
<b>RÉSULTAT EXTRAORDINAIRE</b>	<b>0.00</b>	<b>0.00</b>	<b>0.00</b>
<b>RÉSULTAT TOTAL, COMPTE DE RÉSULTATS</b>	<b>14'191.34</b>	<b>-29'766.10</b>	<b>77'216.09</b>

### 3 BILAN

		Exercice 2025	Exercice 2024
<b>ACTIF</b>			
<b>PATRIMOINE FINANCIER</b>			
100	Disponibilités et placements à court terme	8'105'754.55	5'625'391.67
101	Créances	3'240'500.80	3'912'820.59
102	Placements financiers à court terme	0.00	2'000'000.00
104	Actifs de régularisation	140'658.58	464'061.93
106	Stocks, fournitures et travaux en cours	4'460.50	11'123.50
107	Placements financiers	600'051.52	631'985.68
108	Immobilisations corporelles PF	0.00	0.00
109	Créances envers les FS et fonds enregistrés comme capitaux de tiers	-	-
<b>TOTAL DU PATRIMOINE FINANCIER</b>		<b>12'091'425.95</b>	<b>12'645'383.37</b>
<b>PATRIMOINE ADMINISTRATIF</b>			
140	Immobilisations corporelles PA	13'630'466.17	10'368'186.87
142	Immobilisations incorporelles	222'783.80	316'825.95
144	Prêts	-	-
145	Participations, capital social	1'500.00	1'500.00
146	Subventions d'investissement	-	-
<b>TOTAL DU PATRIMOINE ADMINISTRATIF</b>		<b>13'854'749.97</b>	<b>10'686'512.82</b>
<b>ACTIF</b>		<b>25'946'175.92</b>	<b>23'331'896.19</b>
<b>PASSIF</b>			
<b>CAPITAUX DE TIERS</b>			
<b>Capitaux de tiers à court terme</b>			
200	Engagements courants	1'848'229.85	1'487'631.61
201	Engagements financiers à court terme	-	-
204	Passifs de régularisation	197'501.00	18'409.86
205	Provisions à court terme	296'368.20	232'556.80
<b>Total des capitaux de tiers à court terme</b>		<b>2'342'099.05</b>	<b>1'738'598.27</b>
<b>Capitaux de tiers à long terme</b>			
206	Engagements financiers à long terme	-	-
208	Provisions à long terme	27'770.00	34'560.00
209	Engagements envers les FS et les fonds enregistrés comme capitaux de tiers	11'963.95	7'259.50
<b>Total des capitaux de tiers à long terme</b>		<b>39'733.95</b>	<b>41'819.50</b>
<b>TOTAL DES CAPITAUX DE TIERS</b>		<b>2'381'833.00</b>	<b>1'780'417.77</b>
<b>CAPITAUX PROPRES</b>			
290	Financements spéciaux, engagements (+) et avances (-)	2'485'772.74	2'429'557.53
292	Réserves provenant de l'enveloppe budgétaire	-	-
293	Préfinancements	10'870'608.98	10'816'389.98
294	Réserves	4'451'969.12	2'549'538.83
296	Réserve liée à la réévaluation du patrimoine financier	-	-
298	Autres capitaux propres	-	-
299	Excédent/découvert du bilan	5'755'992.08	5'755'992.08
<b>TOTAL DES CAPITAUX PROPRES</b>		<b>23'564'342.92</b>	<b>21'551'478.42</b>
<b>PASSIF</b>		<b>25'946'175.92</b>	<b>23'331'896.19</b>

## 4 FONCTIONS

### 4.1 Comptes de résultats

	Comptes 2025		Budget 2025		Comptes 2024	
	Charges	Revenus	Charges	Revenus	Charges	Revenus
<b>Récapitulation</b>						
<b>0 ADMINISTRATION GÉNÉRALE</b>	<b>1'018'174.78</b>	<b>193'546.30</b>	<b>1'009'120.05</b>	<b>157'495.00</b>	<b>941'286.50</b>	<b>202'845.65</b>
Charges nettes		824'628.48		851'625.05		738'440.85
<b>1 ORDRE ET SÉCURITÉ PUBLICS, DÉFENSE</b>	<b>536'533.52</b>	<b>489'268.55</b>	<b>493'578.20</b>	<b>434'656.10</b>	<b>498'145.04</b>	<b>461'640.75</b>
Charges nettes		47'264.97		58'922.10		36'504.29
<b>2 FORMATION</b>	<b>4'414'660.19</b>	<b>2'211'995.08</b>	<b>4'477'828.45</b>	<b>2'200'465.00</b>	<b>3'839'384.78</b>	<b>1'987'795.08</b>
Charges nettes		2'202'665.11		2'277'363.45		1'851'589.70
<b>3 CULTURE, SPORT ET LOISIRS, ÉGLISES</b>	<b>164'878.13</b>	<b>3'140.00</b>	<b>231'772.70</b>	<b>6'700.00</b>	<b>191'029.64</b>	<b>3'080.00</b>
Charges nettes		161'738.13		225'072.70		187'949.64
<b>4 SANTÉ</b>	<b>2'830.80</b>		<b>6'512.50</b>		<b>3'221.60</b>	
Charges nettes		2'830.80		6'512.50		3'221.60
<b>5 SECURITÉ SOCIALE</b>	<b>2'572'064.52</b>	<b>716'995.30</b>	<b>2'766'315.00</b>	<b>725'000.00</b>	<b>2'478'134.50</b>	<b>720'062.35</b>
Charges nettes		1'855'069.22		2'041'315.00		1'758'072.15
<b>6 TRANSPORTS</b>	<b>772'858.32</b>	<b>76'148.40</b>	<b>832'545.32</b>	<b>167'575.00</b>	<b>779'762.18</b>	<b>108'407.73</b>
Charges nettes		696'709.92		664'970.32		671'354.45
<b>7 PROTECTION DE L'ENVIRONNEMENT ET AMÉNAGEMENT DU TERRITOIRE</b>	<b>1'223'416.15</b>	<b>1'084'337.99</b>	<b>1'264'196.40</b>	<b>1'160'139.00</b>	<b>1'242'301.00</b>	<b>1'168'692.56</b>
Charges nettes		139'078.16		104'057.40		73'608.44
<b>8 ÉCONOMIE PUBLIQUE</b>	<b>31'620.65</b>	<b>98'843.98</b>	<b>50'800.00</b>	<b>101'000.00</b>	<b>39'272.00</b>	<b>99'957.16</b>
Produits nets	67'223.33		50'200.00		60'685.16	
<b>9 FINANCES ET IMPÔTS</b>	<b>3'425'233.31</b>	<b>9'287'994.77</b>	<b>1'384'625.00</b>	<b>7'564'263.52</b>	<b>3'526'998.02</b>	<b>8'787'053.98</b>
Produits nets	5'862'761.46		6'179'638.52		5'260'055.96	
<b>Total</b>	<b>14'162'270.37</b>	<b>14'162'270.37</b>	<b>12'517'293.62</b>	<b>12'517'293.62</b>	<b>13'539'535.26</b>	<b>13'539'535.26</b>
<b>Excédent des charges</b>						
<b>Excédent des produits</b>						
	<b>14'162'270.37</b>	<b>14'162'270.37</b>	<b>12'517'293.62</b>	<b>12'517'293.62</b>	<b>13'539'535.26</b>	<b>13'539'535.26</b>

#### 4.1.1 Commentaire

##### 0 Administration générale

Exercice 2025		Budget 2025		Exercice 2024	
Charges	Revenus	Charges	Revenus	Charges	Revenus
1'018'174.78	193'546.30	1'009'120.05	157'495.00	941'286.50	202'845.65
-	824'628.48	-	851'625.05	-	738'440.85

Les charges nettes sont inférieures de CHF 26'996.57 par rapport au budget (3.17 %).

##### *Législatif et exécutif (01)*

Les charges nettes du législatif et de l'exécutif sont inférieures de CHF 16'089.12 par rapport au budget.

##### *Services généraux (02)*

Les charges nettes des services généraux (administration + immeubles administratifs) sont inférieures de CHF 10'907.45 par rapport au budget. Des différences sont toutefois constatées au niveau des charges de l'administration (0220) avec une économie de CHF 41'028.96 provenant de l'achat de matériel informatique inférieur de CHF 12'511.90 et du travail fourni par l'administration générale pour d'autres services qui a été supérieur de CHF 16'366.85). A l'inverse, les immeubles administratifs (0290) présentent des charges supplémentaires, à hauteur de CHF 30'121.51. Celles-ci proviennent principalement de l'entretien du complexe communal, situé Rue des Prés 5, qui présente un dépassement de CHF 31'829.30, en relation avec différents travaux, comme le remplacement du système d'ouverture des portes, le raccordement du bâtiment à la fibre optique, le remplacement de la sonorisation de la halle de gymnastique ainsi que des coffrets électriques ou encore la peinture dans l'ancienne salle de l'EJC.

##### 1 Ordre et sécurité publics, défense

Exercice 2025		Budget 2025		Exercice 2024	
Charges	Revenus	Charges	Revenus	Charges	Revenus
536'533.52	489'268.55	493'578.20	434'656.10	498'145.04	461'640.75
	47'264.97		58'922.10		36'504.29

Les charges nettes sont inférieures de CHF 11'657.13 par rapport au budget (19.78 %).

##### *Sécurité publique (11)*

Les charges nettes sont supérieures de CHF 110.05 par rapport au budget. Rien de spécial à signaler.

### *Questions juridiques (14)*

Les produits nets sont supérieurs de CHF 13'787.86 par rapport au budget, principalement en relation avec les émoluments facturés pour les permis de construire.

### *Service du feu (15)*

Les comptes des sapeurs-pompiers affichent un excédent de revenus de CHF 14'191.34, alors que le budget prévoyait un excédent de charges de CHF 29'766.10, soit une amélioration de CHF 43'957.44. Cette différence provient des interventions facturées qui ont été plus nombreuses pour CHF 12'532.05, des revenus nets supplémentaires de CHF 15'342.10 générés par l'organisation de cours pour l'AIB ainsi que de l'indemnité touchée d'une assurance à la suite d'un sinistre ayant entraîné la perte totale d'une motopompe. Par ailleurs, des économies de CHF 10'894.25 ont été réalisées au niveau des amortissements planifiés, toutefois celles-ci ont été entièrement compensées par l'amortissement non planifié de la motopompe endommagée (CHF 12'924.11). Enfin, des coûts supplémentaires sont constatés pour l'entretien des bâtiments, ceci en relation avec le remplacement du système de fermeture des portes (CHF 12'132.30)

### *Défense (16)*

Les charges nettes de la défense sont supérieures de CHF 2'240.78 par rapport au budget. Cet écart s'explique principalement par le remplacement du système de fermeture des portes du stand de tir qui a généré des charges supplémentaires à hauteur de CHF 8'282.85, montant réduit par la prise en charge d'une partie de ces frais par la société locataire du stand pour CHF 4'891.10.

## **2 Formation**

Exercice 2025		Budget 2025		Exercice 2024	
Charges	Revenus	Charges	Revenus	Charges	Revenus
4'414'660.19	2'211'995.08	4'477'828.45	2'200'465.00	3'839'384.78	1'987'795.08
	2'202'665.11		2'277'363.45		1'851'589.70

Les charges nettes sont inférieures de CHF 74'698.34 par rapport au budget (3.28 %).

### *Cycle d'entrée (211)*

Les charges nettes sont supérieures de CHF 13'902.97 au budget (10.56 %). Cet écart s'explique principalement par la part communale aux traitements des enseignants, calculée selon les unités à temps plein (UTP), supérieure de CHF 18'232.61. A l'inverse, la restitution cantonale, déterminée selon le nombre d'élèves, est également plus élevée que prévu, mais dans une moindre mesure, à hauteur de CHF 6'927.96. Par ailleurs, des écolages à payer à d'autres communes, non prévus, ont été payés pour une somme de CHF 7'872.20.

#### *Degré primaire (212)*

Les charges nettes de l'école primaire sont inférieures de CHF 64'784.76 au budget, soit une économie de 8.36 %. Cet écart s'explique en partie par la part communale aux traitements des enseignants, calculée selon les unités à temps plein (UTP), inférieure de CHF 29'394.17. En revanche, celle pour l'enseignement spécialisé est supérieure de CHF 30'700.80 (voir commentaires sous « *Mesures de pédagogie spécialisée ordinaires et aux mesures de soutien (MO)* » ci-dessous). La restitution cantonale, déterminée selon le nombre d'élèves, est également plus élevée que prévue, à hauteur de CHF 10'851.13. Des économies supplémentaires ont été réalisées sur l'achat de matériel scolaire (CHF 7'728.51) ainsi que sur les dédommagements versés à d'autres communes pour des écolages (CHF 9'355.40). A l'inverse, le coût du camp de ski a été supérieur aux prévisions de CHF 5'363.03.

#### *Degré secondaire (213)*

Les charges nettes du degré secondaire sont supérieures de CHF 44'461.19 par rapport au budget, soit une augmentation de 6.19 %. La subvention à l'école secondaire du Bas-Vallon a été supérieure de CHF 14'823.05 par rapport au montant prévu. Les dédommagements versés à d'autres communes pour des écolages ont, quant à eux, dépassé le budget de CHF 27'055.85.

#### *Ecoles de musique (214)*

Les charges nettes des écoles de musique sont inférieures de CHF 9'440.80 par rapport au budget (12.82 %).

#### *Bâtiments scolaires (217)*

Les charges nettes des bâtiments scolaires sont inférieures de CHF 56'949.28 par rapport au budget, soit une diminution de 13.82 %. Une économie de CHF 40'324.02 est notamment constatée dans les frais liés à la Maison de l'Enfance (détails ci-dessous). Les dépenses pour la fête d'inauguration de ce bâtiment et pour la réception avec les artisans se sont révélées inférieures aux prévisions de CHF 14'593.75. De même, le compte « eau, énergie, combustible – école primaire » affiche une économie de CHF 13'218.36.

En revanche, certains postes dépassent le budget : l'achat de machines et d'outils de nettoyage, notamment un tracteur tondeuse, engendre un dépassement de CHF 7'622.00 ; le nettoyage de l'école par une entreprise externe dépasse de CHF 5'162.55. Enfin, l'entretien du bâtiment scolaire connaît un excédent de CHF 25'952.95, lié au remplacement du système de fermeture des portes, au renouvellement des fenêtres de toit et au remplacement des luminaires dans la salle de musique.

#### *Maison de l'Enfance*

À la fin de l'année 2025, les travaux de construction étaient quasiment achevés ; seules quelques finitions et l'aménagement des abords resteront à réaliser en 2026. Les différentes entités ont pris possession des locaux au cours de l'année : la crèche en août, et l'EJC ainsi que l'école enfantine en octobre.

Les coûts du bâtiment de l'enfance ont été comptabilisés dans cette fonction puis répartis entre les différentes entités (EJC, crèche et administration) par une imputation interne basée sur la superficie des locaux, à savoir :

EJC	419.435 m2	28.23 %
Ecole enfantine	506.470 m2	34.09 %
Crèche	484.765 m2	32.63 %
Administration	75.120 m2	5.06 %
<b>TOTAL</b>	<b>1485.790 m2</b>	<b>100.00 %</b>

Dans le détail, les coûts de la Maison de l'Enfance sont les suivants :

<i>No compte</i>	<i>Libellé</i>	<i>Comptes</i>	<i>Budget</i>	
2170.3101.03	Achat produits nettoyage	0.00	2'000.00	
2170.3120.02	Eau, énergie, combustible	8'389.75	7'500.00	
2170.3130.02	Nettoyage locaux par des tiers	15'035.55	34'000.00	
2170.3134.01	Primes d'assurance chose	1'109.10	3'500.00	
2170.3140.01	Entretien alentours	0.00	2'000.00	
2170.3144.01	Entretien maison enfance	13'898.55	4'000.00	
2170.3300.40	Amortissements bâtiment	263'831.08	289'700.00	
2170.3300.60	Amortissements mobilier *	111.95	0.00	
2170.4893.00	Prélèvement FS	-137'400.00	-137'400.00	
		<b>164'975.98</b>	<b>205'300.00</b>	<b>-40'324.02</b>

A noter que le mobilier des différentes entités a été directement comptabilisé dans les fonctions respectives.

#### *Ecole à journée continue (218)*

Le coût net de l'EJC durant l'année 2025 a été de CHF 139'665.84, ce qui correspond quasiment au budget (+ CHF 1'660.84). En revanche, l'augmentation par rapport à 2024 est conséquente (+ CHF 132'566.42) et s'explique par deux facteurs, qui étaient prévus au budget, à savoir l'entrée dans les nouveaux locaux et la fabrication, dans les nouveaux locaux, des repas par un prestataire externe. Malgré ce résultat quasiment équilibré, des différences sont constatées, notamment dans les comptes suivants : Achat de nourriture (./ CHF 10'663.84), amortissement des biens mobiliers (+ CHF 5'351.05), imputations internes de charges de personnel pour le travail réalisé pour l'EJC (+ CHF 5'557.00).

A noter encore que l'EJC a accueilli, durant l'année scolaire 2024/2025, 74 élèves qui représentent 31'081 heures d'accueil, soit une diminution de 2'229 heures par rapport à 2023/2024, ce qui entraîne une baisse des rentrées (facturation aux parents et subvention du canton) de CHF 31'048.20.

Enfin, dans le cadre des aides financières de la Confédération pour l'accueil extrafamilial 2021-2023, nous avons reçu une somme de CHF 18'300.80 en faveur de l'EJC, somme qui n'était pas budgétée.

*Direction et administration des écoles (2190)*

Les charges nettes se montent à CHF 22'981.65, soit CHF 3'519.60 de moins que la somme budgétée.

*Mesures de pédagogie spécialisée ordinaires et aux mesures de soutien (MO)*

Notre commune s'occupe de la gestion des MO pour les écoles du giron (Communes de Cortébert, Corgémont, Sonceboz-Sombeval et Péry-La Heutte ainsi que les écoles des Prés-de-Cortébert, Jean-Gui et secondaire du Bas-Vallon). De nombreux comptes sont touchés pour cette tâche, voici un récapitulatif :

<i>No compte</i>	<i>Libellé</i>	<i>Compte</i>	<i>Budget</i>	
2110.3611.01	Part communale traitements MO	15'867.31	14'460.00	
2110.4612.01	Dédommagement autres communes MO	-12'197.60	-11'200.00	
2120.3104.01	Achat matériel scolaire - orthophonie	1'778.30	2'000.00	
2120.3104.04	Frais exploitation MO	3'736.00	4'000.00	
2120.3113.01	Achat matériel informatique - orthophonie	634.90	1'000.00	
2120.3118.01	Achat programmes informatiques - orthophonie	504.95	500.00	
2120.3170.02	Frais de déplacement et de repas - MO	32'730.00	32'000.00	
2120.3611.03	Part communale traitements MO	584'700.80	554'000.00	
2120.3612.01	Dédommagements autres communes MO	33'698.25	30'670.00	
2120.4260.02	Remboursement de tiers - MO	-3'736.00	-4'000.00	
2120.4612.00	Dédommagement autres communes MO	-527'137.65	-513'800.00	
2130.3611.01	Part communale traitements MO	167'470.29	150'500.00	
2130.3612.01	Dédommagement autres communes MO	33'967.25	39'700.00	
2130.4612.01	Dédommagement autres communes MO	-150'197.30	-147'000.00	
2170.3160.00	Location locaux MO	31'800.00	31'800.00	
2170.3160.01	Location locaux psychomotricité	3'300.00	3'600.00	
2170.4472.00	Revenus bâtiment scolaires	-32'100.00	-33'000.00	
	<b>TOTAL</b>	<b>184'819.50</b>	<b>155'230.00</b>	<b>29'589.50</b>

### 3 Culture, sports et loisirs, Eglises

Exercice 2025		Budget 2025		Exercice 2024	
Charges	Revenus	Charges	Revenus	Charges	Revenus
164'878.13	3'140.00	231'772.70	6'700.00	191'029.64	3'080.00
	161'738.13		225'072.70		187'949.64

Les charges nettes sont inférieures de CHF 63'334.57 par rapport au budget, soit 28.14 %. Cette amélioration provient du fait que certains travaux prévus n'ont pas été réalisés, notamment les panneaux d'entrée du village (CHF 10'000.00) et l'entretien de l'ancienne scierie (CHF 10'000.00). Enfin, la réfection du pavillon et l'aménagement d'un terrain multisports, qui seront probablement réalisés en 2026, provoquent une diminution des amortissements prévus de CHF 32'840.00.

### 4 Santé

Exercice 2025		Budget 2025		Exercice 2024	
Charges	Revenus	Charges	Revenus	Charges	Revenus
2'830.80		6'512.50		3'221.60	
	2'830.80		6'512.50		3'321.60

Les charges nettes sont inférieures de CHF 3'681.70 par rapport au budget. Rien de spécial à signaler.

### 5 Sécurité sociale

Exercice 2025		Budget 2025		Exercice 2024	
Charges	Revenus	Charges	Revenus	Charges	Revenus
2'572'064.52	716'995.30	2'766'315.00	725'000.00	2'478'134.50	720'062.35
	1'855'069.22		2'041'315.00		1'758'072.15

Les charges nettes sont inférieures de CHF 186'245.78 par rapport au budget, soit 9.12 %.

#### *Vieillesse et survivants (53)*

Les charges nettes sont inférieures de CHF 43'227.65 à la somme budgétée, principalement en relation avec la contribution communale aux prestations complémentaires qui a été inférieure aux prévisions de CHF 42'465.00.

#### *Protection de la jeunesse (544)*

Les charges sont supérieures de CHF 5'215.25 à la somme budgétée. Cela est principalement dû à la nouvelle répartition des charges relative au Centre d'Animation Jeunesse.

#### *Prestations aux familles (en général) (5450)*

Durant l'année 2025, il a été distribué 18.463 bons de garde à 100 % (./ 0.3801 par rapport à 2024), ce qui représente une somme de CHF 259'599.00, dont le 80 % est remboursé par le canton dans le cadre de la compensation des charges. La charge nette des bons de garde se monte donc à CHF 51'292.70, soit une diminution de CHF 10'707.30 par rapport aux prévisions.

Dans le cadre des aides financières de la Confédération pour l'accueil extrafamilial 2021-2023, nous avons reçu une somme de CHF 54'039.45 dont CHF 35'738.65 pour les bons de garde, le solde étant attribué à l'EJC. Ces sommes n'étaient pas budgétées.

#### *Crèche et garderies (5451)*

Le coût net de la crèche durant l'année 2025 a été de CHF 205'109.07, ce qui est inférieur au budget de CHF 31'780.93. En revanche, l'augmentation par rapport à 2024 est conséquente (+ CHF 78'852.49) et s'explique par deux facteurs, qui étaient prévus au budget, à savoir l'entrée dans le nouveau Bâtiment de l'Enfance et la fabrication, dans les nouveaux locaux, des repas par un prestataire externe.

Dans le détail, les charges de personnel sont inférieures au budget de CHF 40'321.20. Cette différence s'explique par les indemnités de maladie perçues, par l'engagement, à la suite du départ à la retraite d'une employée, de personnel en début de carrière, ainsi que par la suppression de provisions liées à des vacances prises sur le compte épargne-temps. Concernant la confection des repas, l'entrée en fonction du prestataire externe était prévue dès le mois d'août, mais celle-ci n'a débuté qu'à la mi-octobre. Le service de traiteur a donc été maintenu jusqu'à cette date, ce qui a généré une économie de CHF 19'255.65. En revanche, des achats supplémentaires de matériel d'exploitation, de mobilier et de jeux ont été nécessaires à la suite du déménagement de la structure dans le Bâtiment de l'Enfance.

En ce qui concerne les revenus, une diminution de CHF 23'878.10 est constatée par rapport à la facturation aux parents et aux bons de gardes payés par les communes. Au 31 décembre 2025, 14.55 places étaient occupées, contre 14.45 à la même date de l'année précédente.

#### *Aide sociale (579)*

La part communale à la compensation des charges a été de CHF 1'117'720.20, soit une charge inférieure de CHF 64'979.80 alors que notre subvention du Service d'Action Sociale Courtelary a été supérieure de CHF 8'991.70.

A noter que la participation totale de notre commune aux charges sociales (prestations complémentaires, allocations familiales et aide sociale) s'est montée à CHF 1'548'283.20 (./ CHF 112'516.80 par rapport au budget), soit CHF 809.35 par habitant (CHF 793.10 en 2024).

## 6 Transports et télécommunications

Exercice 2025		Budget 2025		Exercice 2024	
Charges	Revenus	Charges	Revenus	Charges	Revenus
772'858.32	76'148.40	832'545.32	167'575.00	779'762.18	108'407.73
	696'709.92		664'970.32		671'354.45

Les charges nettes sont supérieures de CHF 31'739.60 par rapport au budget, soit 4.77 %.

### *Circulation routière (61)*

Les charges nettes pour la circulation routière sont supérieures au budget de 10.41 % (CHF 46'396.45). Ce dépassement s'explique principalement par le fait qu'un prélèvement de CHF 80'000.00 sur le financement spécial relatif aux routes communales avait été prévu afin de réduire les charges d'amortissement. Toutefois, compte tenu du résultat du compte général, le Conseil municipal a décidé de renoncer à ce prélèvement. Sans cette opération, la fonction « circulation routière » présente une charge inférieure de CHF 33'603.55 par rapport au budget. Cet écart s'explique par diverses économies réalisées, notamment les charges de personnel (CHF 13'292.45), dans l'achat de matériel (CHF 4'774.61), de machines et d'outils (CHF 3'872.65), ainsi que d'énergies, d'eau et de combustibles (CHF 5'679.76). Par ailleurs, les amortissements des immobilisations incorporelles sont également inférieurs de CHF 12'400.00, en lien avec deux études qui n'étaient pas terminées à la fin de l'année 2025 : le réaménagement « Rue Centrale / Gare Est » ainsi que le concept de réaménagement de la Place de la Gare. A l'inverse, les remboursements de tiers encaissés sont inférieurs de CHF 6'013.65, notamment par rapport aux heures du personnel facturées au SESTER qui ont été moindres.

### *Transports publics (629)*

La part communale aux transports publics, qui se calcule selon le nombre d'habitants et le nombre d'arrêts de trains, a été inférieure de CHF 11'049.00 (charge de CHF 207'151.00).

## 7 Protection de l'environnement et aménagement du territoire

Exercice 2025		Budget 2025		Exercice 2024	
Charges	Revenus	Charges	Revenus	Charges	Revenus
1'223'416.15	1'084'337.99	1'264'196.40	1'160'139.00	1'242'301.00	1'168'692.56
	139'078.16		104'057.40		73'608.44

Les charges nettes sont supérieures de CHF 35'020.76 par rapport au budget, soit 33.66 %.

#### *Alimentation en eau (7101)*

Comme mentionné au point [1](#) du présent rapport, les comptes de l'alimentation en eau présentent un excédent de revenus de CHF 10'613.69, soit un résultat proche du budget (+ CHF 806.69). On peut toutefois constater un écart au niveau des produits des abonnements qui sont inférieurs de CHF 20'664.75 au montant budgété. Au niveau des charges, les subventions versées au SESTER ont également été inférieures de CHF 16'362.40.

#### *Traitement des eaux usées (7201)*

Comme mentionné au point [1](#) du présent rapport, les comptes du traitement des eaux usées se soldent par un excédent de revenus de CHF 23'281.90, soit une amélioration de CHF 92'184.90 par rapport au budget. Cette différence s'explique par l'absence de réparation du réseau (./ CHF 15'000.00). Les subventions à verser au SEBV sont plus basses que prévues de CHF 22'034.00 pour les redevances fédérales/cantoniales et CHF 29'790.13 pour l'exploitation. De plus, d'importantes taxes de raccordement ont été perçues (+ CHF 22'130.00), ce qui réduit d'autant l'attribution à réaliser au FSMV.

#### *Gestion des déchets (7301)*

Comme indiqué au point [1](#) du présent rapport, les comptes de la gestion des déchets affichent un excédent de revenus de CHF 8'128.28, alors que le budget prévoyait un excédent de charges de CHF 17'104.50, soit une amélioration de CHF 25'232.78 Cette amélioration provient principalement du fait que l'étude de réorganisation des déchets budgétée n'a pas été réalisée (CHF 18'000.00) tout comme celle des ecopoints (CHF 5'000.00).

#### *Correction des cours d'eau (7410)*

Les charges nettes relatives aux cours d'eau dépassent le budget de CHF 82'970.70. Cet écart important s'explique par le refus, lors de l'assemblée municipale du 30 juin 2025, du plan d'aménagement des eaux du ruisseau des Malés. En conséquence, ce plan a dû être amorti intégralement, entraînant une charge de CHF 105'254.40, au lieu de l'amortissement ordinaire prévu de CHF 16'580.00.

#### *Cimetière (7710)*

L'entretien du cimetière a coûté CHF 2'431.86 alors que le budget prévoyait CHF 27'836.45, soit une économie de CHF 25'404.59. Celle-ci provient du fait qu'aucun entretien important n'a été réalisé (CHF 11'410.75) et que les charges de personnel ont été moindres (CHF 6'072.70).

#### *Organisation du territoire (79)*

Les charges nettes liées à l'organisation du territoire sont inférieures au budget de CHF 15'267.50. Cet écart s'explique par l'absence de facturation d'honoraires de tiers pour l'aménagement local, ainsi que par le fait que la révision du PAL n'était pas achevée à la fin de l'année 2025, ce qui a entraîné une charge d'amortissement inférieure de CHF 9'000.00.

## 8 Economie publique

Exercice 2025		Budget 2025		Exercice 2024	
Charges	Revenus	Charges	Revenus	Charges	Revenus
31'620.65	98'843.98	50'800.00	101'000.00	39'272.00	99'957.16
67'223.33		50'200.00		60'685.16	

La tâche « économie publique » se solde par un revenu net de CHF 67'223.33, soit une différence de CHF 17'023.33 par rapport au budget. Cette différence provient principalement des contributions versées à l'AS-SEA, qui n'a pas demandé la garantie de découvert de CHF 10'000.00 et qui a remboursé la somme prévue dans notre contribution pour l'embellissement en 2024 et 2025, soit CHF 8'740.80. En outre, le Conseil municipal a décidé de verser une contribution annuelle de CHF 6'000.00 à la Fondation Grand Chasseral.

## 9 Finances et impôts

Exercice 2025		Budget 2025		Exercice 2024	
Charges	Revenus	Charges	Revenus	Charges	Revenus
3'425'233.31	9'287'994.77	1'384'625.00	7'564'263.52	3'526'998.02	8'787'053.98
5'862'761.46		6'179'638.52		5'260'055.96	

### Impôts (91)

Les principales différences :

	Comptes	Budget	Comptes	Différence comptes/budget		
				2025	2025	2024
	<b>Impôts généraux</b>					
9100.3181.00	Pertes créances	-88'637.05	-60'000.00	-76'836.10	-28'637.05	47.73%
9100.3181.01	Pertes créances, impôts apériodiques	1.15	0.00	0.00	1.15	
9100.4000.00	Impôt revenu PP	3'372'395.55	3'383'000.00	3'474'135.10	-10'604.45	-0.31%
9100.4000.20	Rappels d'impôts	39'578.80	5'000.00	13'661.00	34'578.80	691.58%
9100.4000.40	Répartition revenu PP n/faveur	62'665.65	50'000.00	59'121.30	12'665.65	25.33%
9100.4000.50	Répartition fiscales PP autres comm.	-39'917.85	-75'000.00	-69'613.85	35'082.15	-46.78%
9100.4000.60	Imputations forfaitaires impôts PP	-277.00	0.00	-502.15	-277.00	
9100.4001.00	Impôt fortune PP	1'146'261.35	880'000.00	1'144'216.25	266'261.35	30.26%
9100.4001.40	Répartition fortune PP n/faveur	21'028.45	10'000.00	20'016.30	11'028.45	110.28%

Personnes physiques

9100.4001.50	Répartition fortune PP autre comm.	-5'892.05	-10'000.00	-9'963.55	4'107.95	-41.08%
9100.4002.00	Impôts à la source	181'722.55	100'000.00	39'162.20	81'722.55	81.72%
9100.4002.10	Frontaliers	628'608.25	550'000.00	604'117.15	78'608.25	14.29%
9100.4010.00	Impôts bénéfice PM	2'675'674.60	1'270'000.00	2'435'788.70	1'405'674.60	110.68%
9100.4010.20	Rappel d'impôts PM	0.00	0.00	10'208.00	0.00	
9100.4010.40	Répartition bénéfice PM n/faveur	11'231.30	15'000.00	39'287.10	-3'768.70	-25.12%
9100.4010.50	Répartition bénéfice PM autres comm.	-45'377.60	-35'000.00	-37'295.15	-10'377.60	29.65%
91000.4010.60	Imputations forfaitaires impôts PM	0.00	0.00	0.00	0.00	
9100.4011.00	Impôt capital PM	50'816.40	1'500.00	540.95	49'316.40	3287.76%
9100.4011.40	Répartition capital PM n/faveur	188.70	1'000.00	193.75	-811.30	-81.13%
9100.4011.50	Répartition capital PM autres comm.	-84.70	-500.00	-31.30	415.30	-83.06%
9100.4029.00	Encaissement créances amorties	25'004.20	10'000.00	15'911.85	15'004.20	150.04%

**Impôts spéciaux**

		<i>Comptes</i>	<i>Budget</i>	<i>Comptes</i>	<i>CHF</i>	<i>%</i>
		<i>2025</i>	<i>2025</i>	<i>2024</i>		
9101.3181.00	Pertes sur créances, impôts spéciaux	-4'978.40	-1'000.00	-1'084.05	-3'978.40	397.84%
9101.4000.80	Impôts gains loterie	0.00	0.00	0.00	0.00	
9101.4022.00	Impôts gains immobiliers	285'688.05	50'000.00	122'616.25	235'688.05	471.38%
9101.4022.10	Taxations spéciales	153'194.80	80'000.00	120'566.50	73'194.80	91.49%
9101.4029.00	Encaissement créances fiscales amort.	886.85	0.00	2'250.10	886.85	

**Provisions fiscales**

		<i>Comptes</i>	<i>Budget</i>	<i>Comptes</i>	<i>CHF</i>	<i>%</i>
		<i>2025</i>	<i>2025</i>	<i>2024</i>		
9100.3180.00	Rectifications créances fiscales en péril	43'116.75	0.00	-32'786.70	43'116.75	
9100.4000.70	Provisions partages PP	268.70	0.00	-26'113.40	268.70	
9100.4010.70	Provisions partages PM	-56'595.10	0.00	-120'180.00	-56'595.10	

**Quotes-parts**

		<i>Comptes</i>	<i>Budget</i>	<i>Comptes</i>	<i>CHF</i>	<i>%</i>
		<i>2025</i>	<i>2025</i>	<i>2024</i>		
9500.3181.00	Pertes sur créances, impôts successions	0.00	0.00	0.00	0.00	
9500.4024.00	Impôts sur les successions	0.00	5'000.00	41'242.50	-5'000.00	
9500.4600.00	Quotes-parts IFD	115'725.30	125'000.00	128'152.45	-9'274.70	-7.42%

Les principales différences sont donc constatées dans les impôts :

- sur la fortune des personnes physiques (+ CHF 266'261.35)
- sur le bénéfice des personnes morales (+ CHF 1'405'674.60)
- sur les gains immobiliers (+ CHF 235'688.05)

En ce qui concerne les impôts sur le bénéfice des personnes morales, il convient de souligner que la majeure partie de ceux-ci provient des acomptes relatifs à l'année fiscale 2025, lesquels sont calculés à partir des taxations provisoires ou définitives des années précédentes. Ainsi, des variations significatives peuvent survenir durant les années suivantes. Les échanges avec les principales entreprises locales, réalisés lors de l'élaboration du budget 2026, ont révélé que les taxations pour 2025 risquent d'être inférieures aux acomptes facturés. Il est donc probable qu'une correction soit effectuée au cours des prochaines années.

La rétrocession de la France par rapport aux impôts des frontaliers est également supérieure aux prévisions (+ CHF 78'608.25), tout comme les impôts à la source de CHF 81'722.55, en raison d'un rattrapage du retard dans le traitement des dossiers auprès de l'intendance cantonale des impôts.

Les provisions pour les créances fiscales en péril ont été revues complètement en fin d'année et les risques ont été évalués à raison de 100 %, 75 %, 50 % et 25 %, ce qui représente un montant de CHF 263'000.18. Il faut ensuite ajouter 5 % du solde des impôts ouverts (après correction des impôts 2026 versés d'avance), soit CHF 81'658.15. La provision totale inscrite au bilan est donc de CHF 344'658.35, soit une diminution de CHF 43'116.75 par rapport au 1.1.2025.

En ce qui concerne les provisions pour les partages d'impôts en faveur des autres communes, celles-ci ont été adaptées comme suit :

	<b>Personnes morales</b>		<b>Personnes physiques</b>	
Solde provisions au 1.1.2025	CHF	130'735.00	CHF	49'831.80
Corrections provisions	CHF	56'595.10	./.	CHF 268.70
Solde provisions 31.12.2025	CHF	187'330.10	CHF	49'563.10

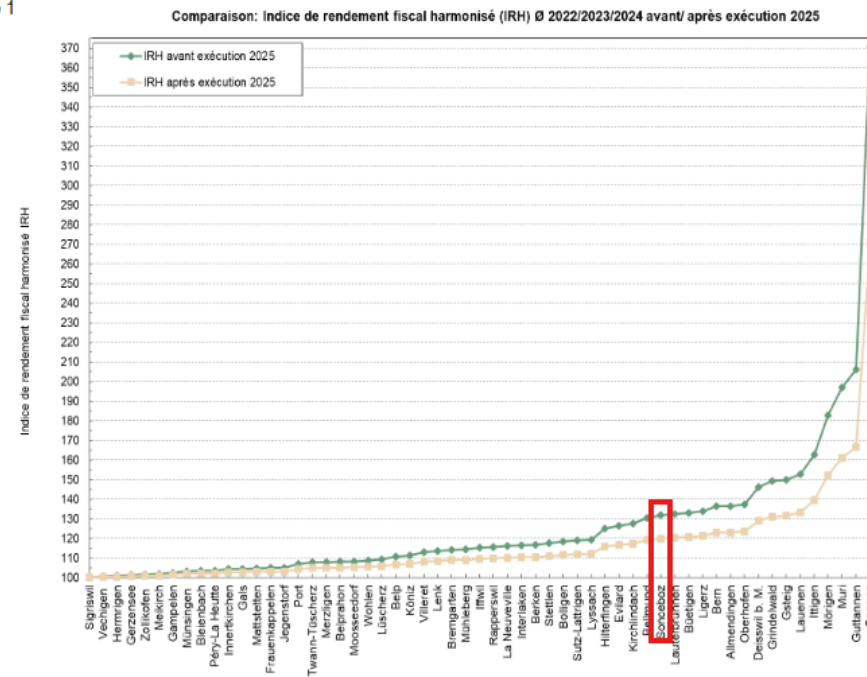
#### *Péréquation financière (930)*

La péréquation financière est calculée sur la base du rendement fiscal harmonisé des communes, qui se compose du rendement fiscal ordinaire harmonisé et du rendement de la taxe immobilière harmonisé. Le rendement fiscal ordinaire harmonisé d'une commune est obtenu en divisant le rendement des impôts communaux ordinaires par la quotité d'impôt, puis en multipliant le résultat par le facteur d'harmonisation 1,65. L'harmonisation permet de comparer le rendement fiscal des différentes communes. En indexant le rendement fiscal harmonisé par habitant, on obtient **l'indice de rendement fiscal harmonisé (IRH)**. Par conséquent, une réduction ou une augmentation de la quotité d'impôt et/ou de la quotité de la taxe immobilière n'entraînerait aucune modification du montant à verser au fonds de péréquation

Notre commune a contribué au fonds de solidarité car notre indice de rendement harmonisé se situe au-dessus la moyenne cantonale (131.78, augmentation de 0.99 points); cette contribution se monte à **CHF 664'976.00**. Nous avons l'IRH le plus élevé du Jura bernois, ce qui veut dire que les recettes fiscales harmonisées par habitant que nous percevons sont plus élevées dans notre commune que dans toutes les communes de notre région. Au niveau cantonal, 57 communes, dont la nôtre, ont contribué au fonds de solidarité alors que 278 en ont bénéficié.

Comme le montre le tableau ci-dessous, Sonceboz-Sombeval fait partie du quart des communes avec un IRH le plus élevé (16<sup>ème</sup> place), ce qui démontre encore une fois le bon tissu fiscal dont notre commune bénéficie actuellement.

Graphique 1



57 communes versant des prestations compensatoires au titre de la péréquation financière avec un IRH > 100

### Intérêts (961)

Alors qu'il était budgété une charge nette d'intérêts de CHF 1'180.00, les comptes bouclent avec des revenus nets pour CHF 30'809.80, soit une différence de CHF 31'989.80.

Les intérêts imputés entre services, initialement calculés au taux de 0.75 %, ont été ajustés à 0.50 % afin de se conformer aux conditions du marché (taux moyen entre épargne et prêts). Par ailleurs, bien qu'un emprunt ait été prévu pour financer une partie des investissements, aucun prêt n'a finalement été contracté, ce qui a permis de réaliser une économie de CHF 15'000.00. De plus, des liquidités ont pu être placées et ont généré des intérêts à hauteur de CHF 25'242.27, alors qu'il était prévu une entrée de CHF 10'000.00. En revanche, un montant de CHF 12'800.00 devait être encaissé au titre d'un placement à long terme, en lien avec le prêt octroyé à la société Energie Sonceboz-Sombeval SA ; celui-ci n'a toutefois pas encore été réalisé.

## 4.2 Comptes des investissements

	Comptes 2025		Budget 2025		Comptes 2024	
	Dépenses	Recettes	Dépenses	Recettes	Dépenses	Recettes
<b>Récapitulation</b>						
<b>0 ADMINISTRATION GÉNÉRALE</b>			136'000.00			
Dépenses nettes				136'000.00		
<b>1 ORDRE ET SÉCURITÉ PUBLICS, DÉFENSE</b>	24'625.55		127'500.00		107'489.90	
Dépenses nettes		24'625.55		127'500.00		107'489.90
<b>2 FORMATION</b>	2'975'550.73		3'822'000.00		2'429'004.88	
Dépenses nettes		2'975'550.73		3'822'000.00		2'429'004.88
<b>3 CULTURE, SPORT ET LOISIRS, ÉGLISES</b>	22'007.00		840'000.00	34'000.00	63'169.20	
Dépenses nettes		22'007.00		806'000.00		63'169.20
<b>5 SECURITÉ SOCIALE</b>	17'260.80					
Dépenses nettes		17'260.80				
<b>6 TRANSPORTS</b>	854'266.03		943'000.00		286'341.59	2'344.37
Dépenses nettes		854'266.03		943'000.00		283'997.22
<b>7 PROTECTION DE L'ENVIRONNEMENT ET AMÉNAGEMENT DU TERRITOIRE</b>	268'267.50	50'000.00	370'000.00	30'000.00	241'500.70	
Dépenses nettes		218'267.50		340'000.00		241'500.70
<b>9 FINANCES ET IMPÔTS</b>	50'000.00	4'161'977.61			2'344.37	3'127'506.27
Recettes nettes	4'111'977.61				3'125'161.90	
<b>Total</b>	4'211'977.61	4'211'977.61	6'238'500.00	64'000.00	3'129'850.64	3'129'850.64
<b>Excédent des dépenses</b>				6'174'500.00		
<b>Excédent des recettes</b>						
	4'211'977.61	4'211'977.61	6'238'500.00	6'238'500.00	3'129'850.64	3'129'850.64

## 5 Groupes de matières

### 5.1 Compte de résultats

	Exercice 2025		Budget 2025		Exercice 2024		
	Charges	Revenus	Charges	Revenus	Charges	Revenus	
<b>CHARGES</b>							
30	Charges de personnel	1'945'899.68	13'135.25	2'000'125.00		1'889'003.20	3'749.25
31	Charges de biens et services et autres charges d'exploitation	1'792'791.83	863.20	2'013'021.75		1'739'397.04	5'989.03
33	Amortissements du patrimoine administratif	943'740.46		980'245.87		517'947.75	
34	Charges financières	47'114.72		78'465.00		60'961.75	
35	Attributions aux fonds et financements spéciaux	225'050.00		225'050.00		225'050.00	
36	Charges de transfert	6'656'281.06	-59'302.20	6'819'854.00		6'468'672.51	-29'135.80
37	Subventions à redistribuer	13'158.00					
38	Charges extraordinaires	1'911'357.34		4'500.00		1'925'627.29	
39	Imputations internes	260'212.25		265'725.00		209'883.70	
3	<b>TOTAL DES CHARGES</b>	<b>13'795'605.34</b>	<b>-45'303.75</b>	<b>12'386'986.62</b>		<b>13'036'543.24</b>	<b>-19'397.52</b>
<b>REVENUS</b>							
40	Revenus fiscaux		8'858'727.90	120'500.00	6'757'000.00		8'230'616.70
41	Revenus régaliens et de concessions		70'874.70		68'000.00		63'823.05
42	Taxes	562.20	2'009'255.17		1'944'400.00	631.30	2'082'320.08
43	Revenus divers						
44	Revenus financiers		167'123.75		180'210.00		234'085.07
45	Prélèvements sur les fonds et financements spéciaux		25'922.55		27'876.50		23'593.40
46	Revenus de transfert		2'338'576.68		2'353'510.00		2'346'104.00
47	Subventions à redistribuer		13'158.00				
48	Revenus extraordinaires		153'835.50		583'600.00		7'820.30
49	Imputations internes		260'212.25		265'725.00		209'883.70
4	<b>TOTAL DES REVENUS</b>	<b>562.20</b>	<b>13'897'686.50</b>	<b>120'500.00</b>	<b>12'180'321.50</b>	<b>631.30</b>	<b>13'198'246.30</b>
<b>CLÔTURE</b>							
90	Clôture du compte de résultats	56'215.21		9'807.00	336'972.12	150'527.65	8'853.41
9	<b>COMPTES DE CLÔTURE</b>	<b>56'215.21</b>		<b>9'807.00</b>	<b>336'972.12</b>	<b>150'527.65</b>	<b>8'853.41</b>
		13'852'382.75	13'852'382.75	12'517'293.62	12'517'293.62	13'187'702.19	13'187'702.19

## 5.2 Compte des investissements

	Exercice 2025		Budget 2025		Exercice 2024		
	Dépenses	Recettes	Dépenses	Recettes	Dépenses	Recettes	
<b>DEPENSES</b>							
50	Immobilisations corporelles	4'065'360.01	-	6'099'500.00	-	3'048'131.32	-
51	Investissements pour le compte de tiers	-	-	-	-	-	-
52	Immobilisations incorporelles	96'617.60	-	139'000.00	-	79'374.95	-
54	Prêts	-	-	-	-	-	-
55	Participations et capital social	-	-	-	-	-	-
56	Subventions d'investissement propres	-	-	-	-	-	-
57	Subventions d'investissement à redistribuer	-	-	-	-	-	-
<b>5</b>	<b>TOTAL DES DEPENSES</b>	<b>4'161'977.61</b>	<b>0.00</b>	<b>6'238'500.00</b>	<b>0.00</b>	<b>3'127'506.27</b>	<b>0.00</b>
<b>REVENUS</b>							
60	Report d'immobilisations corporelles dans le PF	-	-	-	-	-	2'344.37
61	Remboursements	-	-	-	34'000.00	-	-
62	Report d'immobilisations incorporelles	-	-	-	-	-	-
63	Subventions d'investissement acquises	-	50'000.00	-	30'000.00	-	-
64	Remboursement de prêts	-	-	-	-	-	-
65	Report de participations	-	-	-	-	-	-
66	Remboursement de subventions d'investissement propres	-	-	-	-	-	-
67	Subventions d'investissement à redistribuer	-	-	-	-	-	-
<b>6</b>	<b>TOTAL DES RECETTES</b>	<b>0.00</b>	<b>50'000.00</b>	<b>0.00</b>	<b>64'000.00</b>	<b>0.00</b>	<b>2'344.37</b>
59	Report au bilan	50'000.00	-	-	-	2'344.37	-
69	Report au bilan	-	4'161'977.61	-	-	-	3'127'506.27
	<b>Investissements nets</b>	<b>4'111'977.61</b>		<b>0.00</b>		<b>3'125'161.90</b>	

## 6 TABLEAU DES FLUX DE TRÉSORERIE

### Tableau des flux de trésorerie

Commune municipale de Sonceboz-Sombeval

Désignation	CHF	CHF
	2025	2024
<b>Flux de trésorerie provenant de l'activité d'exploitation</b>		
Excédent de revenus / (-) excédent de charges	0.00	0.00
Amortissements du patrimoine administratif	845'416.50	441'281.60
Amortissements, subventions d'investissement	0.00	0.00
Attributions aux capitaux propres	1'911'357.34	1'925'627.29
(-) Prélèvements sur les capitaux propres	-153'835.50	-7'820.30
Pertes résultant de la vente de placements financiers PF et du transfert de placements financiers du PF au PA / (-) gains provenant de la vente de placements financiers PF	0.00	0.00
Pertes résultant de la vente d'immobilisations corporelles PF et du transfert d'immobilisations corporelles du PF au PA / (-) gains provenant de la vente d'immobilisations corporelles PF	0.00	-655.63
Rectifications, immobilisations PF / (-) rectifications, immobilisations PF	0.00	0.00
Rectifications, prêts/participations PA	0.00	0.00
(-) Revalorisations PA	0.00	0.00
Diminution / (-) augmentation des créances	540'454.62	-570'822.68
Diminution / (-) augmentation des stocks	0.00	0.00
Diminution / (-) augmentation des actifs de régularisation	323'403.35	-290'352.58
Augmentation / (-) diminution des engagements courants	324'429.82	25'963.10
Augmentation / (-) diminution des provisions à court terme	63'811.40	140'148.40
Augmentation / (-) diminution des passifs de régularisation	2'018.14	668.91
(-) Diminution / augmentation des provisions à long terme	-6'790.00	-32'211.55
(-) Diminution / augmentation des autres financements spéciaux	0.00	0.00
<b>Flux de trésorerie provenant de l'activité d'exploitation de la commune (compte général)</b>	<b>3'850'265.67</b>	<b>1'631'826.56</b>
<b>Flux de trésorerie provenant de l'alimentation en eau</b>		
Excédent de revenus / (-) excédent de charges	10'613.69	67'180.50
Amortissements du patrimoine administratif	13'100.55	10'771.40
Amortissements, subventions d'investissement	0.00	0.00
(-) Revalorisations PA	0.00	0.00
(-) Augmentation / diminution des créances	-2'016.08	-2'941.75
Diminution / (-) augmentation des actifs de régularisation	0.00	0.00
Diminution / (-) augmentation des stocks	0.00	0.00
(-) Diminution / augmentation des engagements courants	-12'582.35	15'940.16
Augmentation / (-) diminution des passifs de régularisation	3'109.25	0.00
Augmentation / (-) diminution du préfinancement « maintien de la valeur »	74'979.45	77'308.60
(-) Diminution / augmentation des autres préfinancements	0.00	0.00
<b>Flux de trésorerie provenant de l'activité d'exploitation, alimentation en eau</b>	<b>87'204.51</b>	<b>168'258.91</b>
<b>Flux de trésorerie provenant du traitement des eaux usées</b>		
Excédent de revenus / (-) excédent de charges	23'281.90	-8'853.41
Amortissements du patrimoine administratif	12'822.00	12'822.00
Amortissements, subventions d'investissement	0.00	0.00
(-) Revalorisations PA	0.00	0.00
Diminution / (-) augmentation des créances	406.78	-15'828.85
Diminution / (-) augmentation des actifs de régularisation	0.00	0.00

Désignation	CHF	CHF
	2025	2024
Diminution / (-) augmentation des stocks	0.00	0.00
(-) Diminution / augmentation des engagements courants	-1'890.16	9'450.50
(-) Diminution / augmentation des passifs de régularisation	0.00	0.00
Augmentation / (-) diminution du préfinancement «maintien de la valeur»	124'148.00	124'148.00
(-) Diminution / augmentation des autres préfinancements	0.00	0.00
<b>Flux de trésorerie provenant de l'activité d'exploitation, traitement des eaux usées</b>	<b>158'968.52</b>	<b>121'738.24</b>
<b>Flux de trésorerie provenant de la gestion des déchets</b>		
Excédent de revenus / (-) excédent de charges	8'128.28	8'131.06
Amortissements du patrimoine administratif	8'378.45	8'350.15
Amortissements, subventions d'investissement	0.00	0.00
(-) Revalorisations PA	0.00	0.00
Diminution / (-) augmentation des créances	12'424.65	-10'641.95
Diminution / (-) augmentation des actifs de régularisation	0.00	0.00
Diminution / (-) augmentation des stocks	6'663.00	5'603.30
Augmentation / (-) diminution des engagements courants	348.95	1'855.66
Augmentation / (-) diminution des passifs de régularisation	6'177.70	0.00
(-) Diminution / augmentation des préfinancements	0.00	0.00
<b>Flux de trésorerie provenant de l'activité d'exploitation, gestion des déchets</b>	<b>40'119.03</b>	<b>9'298.22</b>
<b>Flux de trésorerie provenant de l'approvisionnement en électricité</b>		
Excédent de revenus / (-) excédent de charges	0.00	0.00
Amortissements du patrimoine administratif	0.00	0.00
Amortissements, subventions d'investissement	0.00	0.00
(-) Revalorisations PA	0.00	0.00
Diminution / (-) augmentation des créances	0.00	0.00
Diminution / (-) augmentation des actifs de régularisation	0.00	0.00
Diminution / (-) augmentation des stocks	0.00	0.00
(-) Diminution / augmentation des engagements courants	0.00	0.00
(-) Diminution / augmentation des passifs de régularisation	0.00	0.00
(-) Diminution / augmentation des préfinancements	0.00	0.00
<b>Flux de trésorerie provenant de l'activité d'exploitation, électricité</b>	<b>0.00</b>	<b>0.00</b>
<b>Flux de trésorerie provenant de Sapeurs-pompiers</b>		
Excédent de revenus / (-) excédent de charges	14'191.34	77'216.09
Amortissements du patrimoine administratif	68'022.96	48'722.60
Amortissements, subventions d'investissement	0.00	0.00
(-) Revalorisations PA	0.00	0.00
Diminution / (-) augmentation des créances	45'648.55	-25'514.85
Diminution / (-) augmentation des actifs de régularisation	0.00	0.00
Diminution / (-) augmentation des stocks	0.00	0.00
Augmentation / (-) diminution des engagements courants	23'396.43	-500.37
(-) Diminution / augmentation des passifs de régularisation	0.00	0.00
(-) Diminution / augmentation des préfinancements	0.00	0.00
<b>Flux de trésorerie provenant de l'activité exploitation, Sapeurs-pompiers</b>	<b>149'259.28</b>	<b>97'923.47</b>

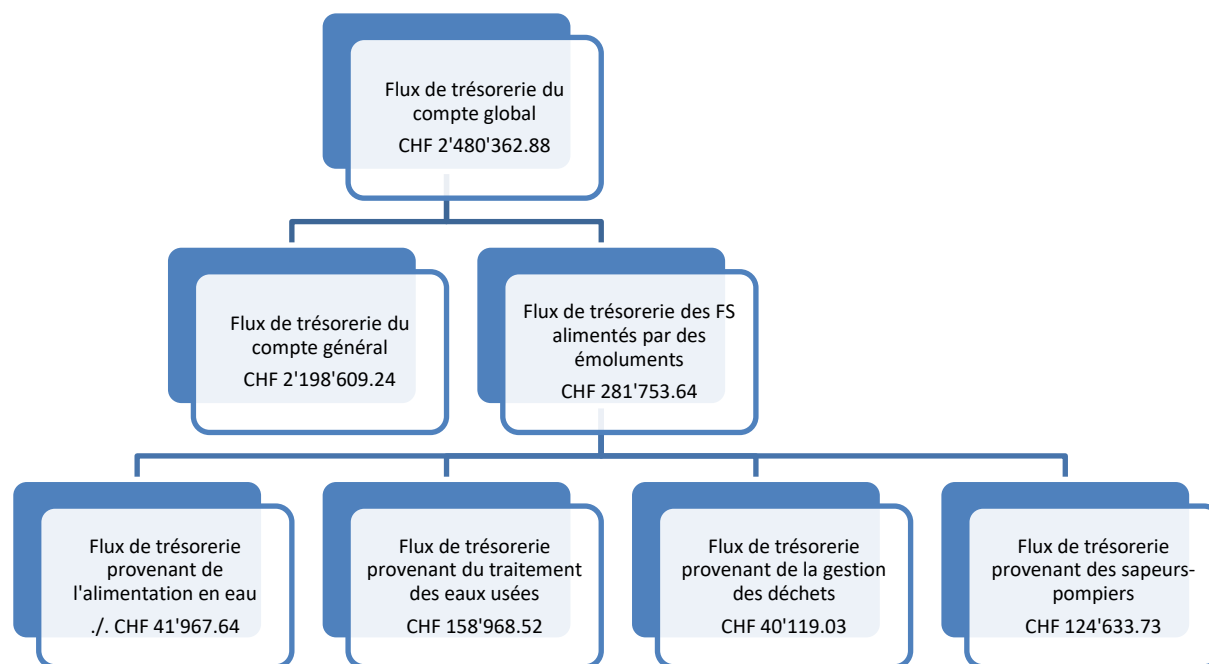
Désignation	CHF	CHF
	2025	2024
<b>Flux de trésorerie provenant de YY (entreprise communale 6)</b>		
Excédent de revenus / (-) excédent de charges	0.00	0.00
Amortissements du patrimoine administratif	0.00	0.00
Amortissements, subventions d'investissement	0.00	0.00
(-) Revalorisations PA	0.00	0.00
Diminution / (-) augmentation des créances	0.00	0.00
Diminution / (-) augmentation des actifs de régularisation	0.00	0.00
Diminution / (-) augmentation des stocks	0.00	0.00
Augmentation / (-) diminution des engagements courants	0.00	0.00
(-) Diminution / augmentation des passifs de régularisation	0.00	0.00
(-) Diminution / augmentation des préfinancements	0.00	0.00
<b>Flux de trésorerie provenant de l'activité d'exploitation, YY (entreprise communale 6)</b>	<b>0.00</b>	<b>0.00</b>
<b>Flux de trésorerie provenant de l'activité d'exploitation des entreprises communales</b>	<b>435'551.34</b>	<b>397'218.84</b>
<b>Total des flux de trésorerie provenant de l'activité d'exploitation</b>	<b>4'285'817.01</b>	<b>2'029'045.40</b>
<b>Flux de trésorerie provenant de l'activité d'investissement</b>		
Paiements pour investissements nets, immobilisations corporelles + immobilisations incorporelles + subventions d'investissement PA	-3'888'375.51	-2'714'563.87
(-) Décaissements pour prêts/participations PA	0.00	0.00
Encaissements pour prêts/participations PA	0.00	0.00
(-) Immobilisations corporelles PF (achat)	0.00	0.00
Immobilisations corporelles PF (vente)	0.00	3'000.00
(-) Immobilisations corporelles PF, investissements	0.00	0.00
(-) Placements financiers à court terme PF (achat)	0.00	-2'000'000.00
Placements financiers à court terme PF (vente)	2'000'000.00	4'000'000.00
(-) Placements financiers à long terme PF (achat)	0.00	-100'000.00
Placements financiers à long terme PF (vente)	31'934.16	49'368.32
<b>Flux de trésorerie provenant de l'activité d'investissement de la commune (compte général)</b>	<b>-1'854'441.35</b>	<b>-762'195.55</b>
<b>Flux de trésorerie provenant de l'alimentation en eau</b>		
Paiements pour investissements nets PA, alimentation en eau	-129'172.15	-160'560.25
<b>Flux de trésorerie provenant de l'activité d'investissement, alimentation en eau</b>	<b>-129'172.15</b>	<b>-160'560.25</b>
<b>Flux de trésorerie provenant du traitement des eaux usées</b>		
Paiements pour investissements nets PA, traitement des eaux usées	0.00	-64'995.15
<b>Flux de trésorerie provenant de l'activité d'investissement, traitement des eaux usées</b>	<b>0.00</b>	<b>-64'995.15</b>
<b>Flux de trésorerie provenant de la gestion des déchets</b>		
Paiements pour investissements nets PA, gestion des déchets	0.00	0.00
<b>Flux de trésorerie provenant de l'activité d'investissement, gestion des déchets</b>	<b>0.00</b>	<b>0.00</b>

Désignation	CHF	CHF
	2025	2024
<b>Flux de trésorerie provenant de l'approvisionnement en électricité</b>		
Paiements pour investissements nets PA, électricité	0.00	0.00
<b>Flux de trésorerie provenant de l'activité d'investissement, électricité</b>	<b>0.00</b>	<b>0.00</b>
<b>Flux de trésorerie provenant de Sapeurs-pompiers</b>		
Paiements pour investissements nets PA, Sapeurs-pompiers	-24'625.55	-107'489.90
<b>Flux de trésorerie provenant de l'activité d'investissement, Sapeurs-pompiers</b>	<b>-24'625.55</b>	<b>-107'489.90</b>
<b>Flux de trésorerie provenant de YY (entreprise communale 6)</b>		
Paiements pour investissements nets PA, YY (entreprise communale 6)	0.00	0.00
<b>Flux de trésorerie provenant de l'activité d'investissement, YY (entreprise communale 6)</b>	<b>0.00</b>	<b>0.00</b>
<b>Flux de trésorerie provenant de l'activité d'investissement des entreprises communales</b>	<b>-153'797.70</b>	<b>-333'045.30</b>
<b>Total des flux de trésorerie provenant de l'activité d'investissement</b>	<b>-2'008'239.05</b>	<b>-1'095'240.85</b>
<b>Flux de trésorerie provenant de l'activité de financement</b>		
Augmentation / (-) diminution des comptes courants avec des tiers	198'080.47	115'753.99
Engagements financiers à court terme contractés	0.00	0.00
(-) Remboursement d'engagements financiers à court terme	0.00	0.00
Engagements financiers à long terme contractés	0.00	0.00
(-) Remboursement d'engagements financiers à long terme	0.00	0.00
Augmentation / (-) diminution des legs, fondations et libéralités enregistrés comme capitaux de tiers ainsi que des fonds CT	4'704.45	-4'456.60
<b>Flux de trésorerie provenant de l'activité de financement de la commune (compte général)</b>	<b>202'784.92</b>	<b>111'297.39</b>
<b>Total des flux de trésorerie (tous)</b>	<b>2'480'362.88</b>	<b>1'045'101.94</b>
Disponibilités et placements à court terme au 1.1.	5'625'391.67	4'580'289.73
Disponibilités et placements à court terme au 31.12.	8'105'754.55	5'625'391.67
<i>Total de contrôle: différence</i>	<b>0.00</b>	0.00

Le résultat du tableau mentionné ci-dessus est le suivant :

Flux de trésorerie de l'activité d'exploitation	CHF	4'285'817.01
Flux de trésorerie de l'activité d'investissement	./.	CHF 2'008'239.05
Flux de trésorerie de l'activité de financement	CHF	202'784.92
<b>Total des flux de trésorerie</b>	<b>CHF</b>	<b>2'480'362.88</b>

Le résultat du tableau de flux de trésorerie montre que l'activité « standard » d'exploitation de la commune a provoqué une augmentation des liquidités de CHF 4'285'817.01, suffisante pour payer les investissements/placements (CHF 2'008'239.05). La trésorerie a encore augmenté en raison de l'activité de financement (CHF 202'784.92). On peut donc dire que la commune a augmenté globalement ses liquidités de CHF 2'480'362.88.



## 7 INDICATEURS FINANCIERS

### 7.1 Compte global

Indicateur financier	Comptes 2025	Ø 5 ans	Mediane communes bernoises 2024	Commentaire/interprétation
	Valeur	Valeur	Valeur	
Quotient d'endettement net	- 130.62 %	- 143.44 %	- 78.60 %	Le quotient d'endettement net indique la part des revenus fiscaux (impôts directs des PP et PM) +/- les prestations de la péréquation financière qui serait nécessaire pour amortir la dette nette.
Degré d'autofinancement	71.90 %	129.61 %	94.80 %	Le degré d'autofinancement indique dans quelle mesure les investissements peuvent être financés par des ressources propres. S'il est de plus de 100 %, il permet le financement d'investissements ou conduit à un désendettement, tandis que s'il est de moins de 100 %, il entraîne un nouvel endettement ou emprunt. Cet indicateur peut considérablement varier d'une année à l'autre. Il ne peut donc être apprécié que sur plusieurs années.
Quotité de la charge des intérêts	- 0.41 %	- 0.40 %	0.00 %	La quotité de la charge des intérêts indique la part des revenus qui est absorbée par les intérêts nets. Plus elle est élevée et plus l'endettement est important. A l'inverse, moins elle est élevée et plus grande est la marge de manœuvre financière de la collectivité. Une quotité négative signifie que les revenus du patrimoine sont supérieurs au montant des intérêts de la dette. Cet indicateur reflète donc la situation financière de la commune : les comparaisons portant sur plusieurs exercices renseignent sur l'évolution de l'endettement dans la commune, et les comparaisons intercommunales, sur la situation actuelle de la commune en la matière.  Un indicateur se situant entre 0 et -1 % signifie une charge des intérêts très faible.
Dette brute par rapport aux revenus	13.72 %	10.88 %	44.70 %	La dette brute par rapport aux revenus permet d'évaluer la situation d'endettement, et en particulier de déterminer si l'endettement est proportionné compte tenu des revenus obtenus. Cet indicateur renseigne sur le pourcentage des revenus financiers qui est nécessaire au remboursement de la dette brute.  Un indicateur se situant en dessous de 50 % est considéré comme très bon.
Quotité d'investissement	28.33 %	16.66 %	11.20 %	La quotité d'investissement renseigne sur le rapport entre les activités d'investissement et les charges annuelles globales. Cet indicateur ne permet toutefois pas à lui seul de tirer des conclusions sur la situation financière de la commune. Un indicateur se situant entre 10 % et 20 % signifie une activité d'importance modérée et entre 20 % et 30 % une activité importante.
Quotité de la charge financière	6.59 %	4.27 %	4.90 %	La quotité de la charge financière indique l'incidence des frais financiers sur le budget. On entend par charge financière la somme des intérêts nets, des amortissements et des rectifications. Cet indicateur permet de constater dans quelle mesure les revenus courants sont absorbés par le service de la dette et les amortissements ordinaires. Une hausse de ce taux équivaut à une réduction de la marge budgétaire.  Un indicateur se situant entre 5 % et 15 % signifie une charge supportable et en dessous de 5 % comme une charge faible.
Endettement net en francs/habitant	- 5'156.45	- 5'279.53	- 2'120.00	L'endettement net en francs par habitant sert à mesurer l'importance de la dette et doit être apprécié en même temps que la capacité financière de la commune (quotité d'autofinancement). Une valeur négative reflète l'existence d'une fortune nette par habitant.

Quotité d'autofinancement	21.95 %	20.26 %	9.20 %	La quotité d'autofinancement reflète la capacité financière d'une commune ainsi que sa marge de manœuvre budgétaire. Cet indicateur renseigne sur la part des revenus pouvant être affectée au financement d'investissement ou au désendettement.  Un indicateur en dessous de 15 % est considéré comme bon.
Quotité de la charge des intérêts nets	- 0.57 %	- 0.52 %	- 1.40 %	La quotité de la charge des intérêts nets indique la part des revenus fiscaux qu'une commune doit affecter à la rémunération de sa dette. Un taux élevé est synonyme d'endettement important.  Un indicateur se situant entre -1 % et 0 % signifie une charge très faible.
Capitaux déterminants par habitant	9'977.55	7'917.97	3'609.00	Cet indicateur, destiné aux comparaisons, est utilisé dans le contexte de la péréquation financière.

## 7.2 Compte général

Indicateur financier	Comptes 2025	Ø 5 ans	Mediane communes bernoises 2024	Commentaire/interprétation
	Valeur	Valeur	Valeur	
Degré d'autofinancement	66.80 %	130.46 %	94.80 %	Le degré d'autofinancement indique dans quelle mesure les investissements peuvent être financés par des ressources propres. S'il est de plus de 100 %, il permet le financement d'investissements ou conduit à un désendettement, tandis que s'il est de moins de 100 %, il entraîne un nouvel endettement ou emprunt. Cet indicateur peut considérablement varier d'une année à l'autre. Il ne peut donc être apprécié que sur plusieurs années.
Quotient de l'excédent du bilan	77.43 %	73.21 %	75.60 %	L'excédent au bilan est défini par rapport aux revenus fiscaux +/- les prestations de la péréquation financière. Seule une base saine de capitaux propres est à même de garantir un bon autofinancement. Le quotient de l'excédent du bilan n'est calculé que pour le compte général.  Un indicateur se situant en dessus de 60 % signifie un excédent au bilan élevé.

### 7.3 Financement spécial «alimentation en eau»

Indicateur financier	Comptes 2025	Ø 5 ans	Commentaire/interprétation
	Valeur	Valeur	
Degré d'autofinancement	51.78 %	65.42 %	Le degré d'autofinancement indique dans quelle mesure les investissements peuvent être financés par des ressources propres. S'il est de plus de 100 %, il permet le financement d'investissements ou conduit à un désendettement, tandis que s'il est de moins de 100 %, il entraîne un nouvel endettement ou emprunt. Cet indicateur peut considérablement varier d'une année à l'autre. Il ne peut donc être apprécié que sur plusieurs années
Taux de couverture des coûts	103.09 %	105.97 %	Le taux de couverture des coûts indique le rapport entre les revenus et les charges, dès lors que les émoluments doivent couvrir les frais dans les domaines concernés. Si le taux de couverture des coûts excède 100 %, l'accomplissement de la tâche en question a généré un gain, et s'il est inférieur à 100 %, il a entraîné une perte.
Quotient du maintien de la valeur	9.00 %	7.54 %	Le quotient du maintien de la valeur indique le rapport entre le maintien de la valeur et les valeurs de remplacement dans le cas de l'alimentation en eau et du traitement des eaux usées, domaines dans lesquels la législation permet la réduction ou l'arrêt des attributions dès que le montant du maintien de la valeur atteint ou dépasse 25 pour cent de la valeur de remplacement.

### 7.4 Financement spécial «traitement des eaux usées»

Indicateur financier	Comptes 2025	Ø 5 ans	Commentaire/interprétation
	Valeur	Valeur	
Degré d'autofinancement	non applicable	173.39 %	Le degré d'autofinancement indique dans quelle mesure les investissements peuvent être financés par des ressources propres. S'il est de plus de 100 %, il permet le financement d'investissements ou conduit à un désendettement, tandis que s'il est de moins de 100 %, il entraîne un nouvel endettement ou emprunt. Cet indicateur peut considérablement varier d'une année à l'autre. Il ne peut donc être apprécié que sur plusieurs années
Taux de couverture des coûts	105.31 %	99.95 %	Le taux de couverture des coûts indique le rapport entre les revenus et les charges, dès lors que les émoluments doivent couvrir les frais dans les domaines concernés. Si le taux de couverture des coûts excède 100 %, l'accomplissement de la tâche en question a généré un gain, et s'il est inférieur à 100 %, il a entraîné une perte.
Quotient du maintien de la valeur	10.94 %	9.12 %	Le quotient du maintien de la valeur indique le rapport entre le maintien de la valeur et les valeurs de remplacement dans le cas de l'alimentation en eau et du traitement des eaux usées, domaines dans lesquels la législation permet la réduction ou l'arrêt des attributions dès que le montant du maintien de la valeur atteint ou dépasse 25 pour cent de la valeur de remplacement.

## 7.5 Financement spécial «gestion des déchets»

Indicateur financier	Comptes 2025	Ø 5 ans	Commentaire/interprétation
	Valeur	Valeur	
Degré d'autofinancement	non applicable	non applicable	Le degré d'autofinancement indique dans quelle mesure les investissements peuvent être financés par des ressources propres. S'il est de plus de 100 %, il permet le financement d'investissements ou conduit à un désendettement, tandis que s'il est de moins de 100 %, il entraîne un nouvel endettement ou emprunt. Cet indicateur peut considérablement varier d'une année à l'autre. Il ne peut donc être apprécié que sur plusieurs années
Taux de couverture des coûts	103.22 %	105.89 %	Le taux de couverture des coûts indique le rapport entre les revenus et les charges, dès lors que les émoluments doivent couvrir les frais dans les domaines concernés. Si le taux de couverture des coûts excède 100 %, l'accomplissement de la tâche en question a généré un gain, et s'il est inférieur à 100 %, il a entraîné une perte.

## 7.6 Financement spécial «sapeurs-pompiers»

Indicateur financier	Comptes 2025	Ø 5 ans	Commentaire/interprétation
	Valeur	Valeur	
Degré d'autofinancement	325.74 %	183.12 %	Le degré d'autofinancement indique dans quelle mesure les investissements peuvent être financés par des ressources propres. S'il est de plus de 100 %, il permet le financement d'investissements ou conduit à un désendettement, tandis que s'il est de moins de 100 %, il entraîne un nouvel endettement ou emprunt. Cet indicateur peut considérablement varier d'une année à l'autre. Il ne peut donc être apprécié que sur plusieurs années
Taux de couverture des coûts	103.59 %	105.69 %	Le taux de couverture des coûts indique le rapport entre les revenus et les charges, dès lors que les émoluments doivent couvrir les frais dans les domaines concernés. Si le taux de couverture des coûts excède 100 %, l'accomplissement de la tâche en question a généré un gain, et s'il est inférieur à 100 %, il a entraîné une perte.

## 8 PROPOSITION DE L'EXÉCUTIF

### APPROBATION:

Le Conseil municipale arrête les comptes annuels au sens de l'article 71 OCo (RSB 170.111) pour l'exercice 2025

<b>COMPTE DE RÉSULTATS</b>	Charges du compte global	13'580'696.84	CHF
	Revenus du compte global	13'636'912.05	CHF
	<b>Excédent de revenus</b>	56'215.21	CHF
dont			
	Charges du compte général	12'172'798.90	CHF
	Revenus du compte général	12'172'798.90	CHF
	<b>Excédent de charges / de revenus</b>	0.00	CHF
	Charges Alimentation en eau	343'637.91	CHF
	Revenus Alimentation en eau	354'251.60	CHF
	<b>Excédent de revenus</b>	10'613.69	CHF
	Charges Traitement eaux usées	438'624.15	CHF
	Revenus Traitement eaux usées	461'906.05	CHF
	<b>Excédent de revenus</b>	23'281.90	CHF
	Charges Gestion des déchets	252'428.87	CHF
	Revenus Gestion des déchets	260'557.15	CHF
	<b>Excédent de revenus</b>	8'128.28	CHF
	Charges Sapeurs-pompiers	373'207.01	CHF
	Revenus Sapeurs-pompiers	387'398.35	CHF
	<b>Excédent de revenus</b>	14'191.34	CHF
<b>COMPTE DES INVESTISSEMENTS</b>	Dépenses	50'000.00	CHF
	Recettes	4'161'977.61	CHF
	<b>Investissements nets</b>	4'111'977.61	CHF
CRÉDITS SUPPLÉMENTAIRES selon le tableau distinct		CHF	665'872.16

## **PROPOSITION:**

Il est proposé à l'assemblée communale d'approuver les comptes de 2025.

Sonceboz-Sombeval, le 20 mars 2026

Au nom du Conseil municipal  
de Sonceboz-Sombeval  
Le Président :                      La Secrétaire :

C.-A. Wüthrich

C. Bögli

L'administrateur des finances :

V. Viret

## 9 RAPPORT SUCCINCT



### RAPPORT SUCCINCT

de l'organe de vérification des comptes  
relatif à la vérification des comptes annuels de l'exercice 2025  
établi à l'intention de l'assemblée communale de

**la commune municipale de Sonceboz-Sombeval**

---

En notre qualité d'organe de vérification des comptes, nous avons examiné les comptes annuels de la commune municipale de Sonceboz-Sombeval, comprenant le rapport, le bilan, le compte de résultats, le compte des investissements, le tableau des flux de trésorerie et l'annexe, de l'exercice arrêté au 31 décembre 2025.

#### *Responsabilité du conseil communal*

La responsabilité de l'établissement des comptes annuels, conformément aux dispositions légales du canton et de la commune, incombe au conseil communal. Cette responsabilité comprend la conception, la mise en place et le maintien d'un système de contrôle interne relatif à l'établissement et à la présentation des comptes annuels devant garantir que ceux-ci ne contiennent pas d'anomalies significatives résultant de fraudes ou d'erreurs. Le conseil communal est par ailleurs responsable du choix et l'application de méthodes comptables appropriées, ainsi que de l'adéquation des estimations comptables.

#### *Responsabilité de l'organe de vérification des comptes*

Notre responsabilité consiste, sur la base de notre vérification, à exprimer une opinion sur les comptes annuels. Nous avons effectué notre vérification conformément aux dispositions légales et au Guide destiné aux organes de vérification des comptes (Guides OVC, édition 2016). Nous avons planifié et réalisé la vérification de façon à obtenir une assurance raisonnable que les comptes annuels ne contiennent pas d'anomalies significatives.

La révision inclut des opérations de vérification destinées à recueillir des éléments probants au sujet des valeurs et des informations figurant dans les comptes annuels. Le choix des opérations de vérification relève du pouvoir d'appréciation du réviseur, et en particulier de son évaluation du risque que les comptes annuels contiennent des anomalies significatives résultant de fraudes ou d'erreurs. Lors de l'évaluation de ces risques, le vérificateur prend en compte le système de contrôle interne, dans la mesure où il influence l'établissement des comptes annuels, pour définir les procédures de vérification adaptées aux circonstances, et non pas dans le but d'exprimer une opinion sur l'efficacité de celui-ci. La révision comprend, en outre, une évaluation de l'adéquation des méthodes comptables appliquées et du caractère plausible des estimations comptables effectuées ainsi qu'une appréciation de la présentation des comptes annuels dans leur ensemble. Nous estimons que les éléments probants recueillis constituent une base suffisante et adéquate pour former notre opinion.

*Opinion sur les comptes annuels*

Selon notre appréciation, les comptes annuels de l'exercice arrêté au 31 décembre 2025 sont conformes aux dispositions légales du canton et de la commune.

**Rapport sur la base d'autres dispositions légales**

Nous attestons que nous remplissons les exigences d'indépendance au sens de l'article 123 OCo ainsi que les conditions particulières énoncées à l'article 124 OCo et qu'il n'existe aucun fait incompatible avec notre indépendance.

Nous vous proposons d'approuver les comptes annuels arrêtés au 31 décembre 2025 qui vous sont soumis, avec un actif et un passif de CHF 25'946'175.92 et un excédent de revenus du compte global de CHF 56'215.21.

Bienne, le 9 avril 2026



Fiduciaire Figema SA  
T. Mathez  
Réviseur responsable  
Agent fiduciaire breveté  
Expert-réviseur agréé

## RAPPORT

de l'autorité de surveillance en matière de protection des données  
relatif à l'exercice 2025  
de la collectivité de droit communal :

**Commune de Sonceboz-Sombeval**

---

En notre qualité d'autorité de surveillance en matière de protection des données au sens de l'article 33 de la loi sur la protection des données et en vertu des tâches qui nous incombent au sens de l'article 34, nous sommes en mesure d'attester, sur la base des vérifications effectuées par sondages durant la période sous revue, soit depuis notre dernier contrôle jusqu'à ce jour, l'observation des prescriptions légales en matière de protection des données.

Bienne, le 9 avril 2026



Fiduciaire Figema SA

T. Mathez

Réviseur responsable  
Agent fiduciaire breveté  
Expert-réviseur agréé

## 10 APPROBATION DES COMPTES ANNUELS

L'assemblée municipale a approuvé les comptes de 2025 en date du xx.xx.2026, conformément à la proposition du Conseil municipal du 20 mars 2026

Sonceboz-Sombeval, le xx.xx.2026

Au nom de l'assemblée municipale  
de Sonceboz-Sombeval  
Le Président :            La Secrétaire :

P. Tissot

C. Bögli

## **11 Annexe**

### **11.1 Règles**

#### 11.1.1 Règles applicables à la présentation des comptes :

Les comptes annuels de la commune de Sonceboz-Sombeval ont été clos conformément aux bases légales cantonales en vigueur :

Loi sur les communes (LCo; RSB 170.11)

Ordonnance sur les communes (OCo; RSB 170.111)

Ordonnance de Direction sur la gestion financière des communes (ODGFCo; RSB 170.511)

En vertu de l'article 70, alinéa 1 LCo, les comptes se fondent sur le modèle comptable harmonisé 2 pour les cantons et les communes (MCH2) selon le manuel de la Conférence des directeurs cantonaux des finances. Dans certains domaines, les prescriptions cantonales s'écartent des recommandations concernant le MCH2. L'Office des affaires communales et de l'organisation du territoire a publié une liste des exceptions sur son site Internet, à l'adresse [www.be.ch/communes](http://www.be.ch/communes) > Finances communales > MCH2 > Outils de travail.

#### 11.1.2 Evaluation du patrimoine financier :

Les actifs du patrimoine financier sont portés au bilan lorsqu'ils présentent une utilité économique future et que leur valeur peut être déterminée de manière fiable. Le patrimoine financier est inscrit pour la première fois au bilan à sa valeur d'acquisition ou de production. Les biens acquis à titre gratuit sont inscrits à leur valeur vénale au moment de leur entrée dans le patrimoine financier. Les évaluations ultérieures du patrimoine financier ont lieu à la valeur vénale de ce dernier à la date du bilan. Une réévaluation intervient tous les cinq ans ou en cas de modification de la valeur officielle pour les biens-fonds, droits de superficie exceptés, et annuellement pour toutes les autres valeurs patrimoniales. Les valeurs inscrites au bilan doivent être immédiatement rectifiées en cas de dépréciation effective durable ou de perte.

#### 11.1.3 Evaluation du patrimoine administratif :

Les actifs du patrimoine administratif sont portés au bilan lorsqu'ils présentent une utilité publique pour plusieurs années à venir et que leur valeur peut être déterminée de manière fiable. Ils sont inscrits au bilan à leur valeur d'acquisition ou de production en application du principe de la méthode nette et amortis de manière linéaire en fonction de leur durée d'utilisation. Les biens acquis à titre gratuit sont inscrits à leur valeur vénale au moment de leur entrée dans le patrimoine administratif. Les valeurs inscrites au bilan doivent être immédiatement rectifiées en cas de dépréciation effective durable ou de perte. Les catégories d'immobilisations et les durées d'utilisation sont définies à l'annexe 2 OCo.

#### 11.1.4 Limites d'inscription à l'actif :

Compte général	CHF 25'000.00
Financements spécial «alimentation en eau»	CHF 25'000.00
Financements spécial «traitement des eaux usées»	CHF 25'000.00

#### 11.1.5 Patrimoine administratif existant :

Le patrimoine administratif existant au moment du passage au MCH2, soit au 31 décembre 2013, est amorti de manière linéaire pendant 12 ans, exception faite des postes énumérés au chiffre 4.1.3 des dispositions transitoires de l'ordonnance sur les communes.

Au 31.12.2025, l'intégralité du patrimoine existant au moment du passage du MCH2 est amorti.

## **11.2 Bases des comptes annuels**

Les comptes de 2025 se basent sur le budget 2025 et les comptes de l'exercice précédent, soit ceux de 2024.

Approbation :

	<b>Budget</b>	<b>Comptes annuels</b>
Conseil municipal	11.11.2024	28.03.2025
Rapport succinct de l'organe de vérification des comptes		25.04.2025
Assemblée communale	02.12.2024	30.06.2025

## 11.3 Etat des capitaux propres

En milliers de francs

Capitaux propres au 1 <sup>er</sup> janvier 2025			Changements intervenus pendant l'exercice				Capitaux propres 31 décembre 2025		
			Motifs de l'augmentation (+)		Motifs de la diminution (-)				
CHF			CHF		CHF		CHF		
29	Capitaux propres	21'551		2'192		-179	29	Capitaux propres	23'564
290	Financements spéciaux, engagements (+) et avances (-)	2'429		56		0	290	Financements spéciaux, engagements (+) et avances (-)	2'485
29001	FS «alimentation en eau»	729	9010.10	11	9011.10	0	29001	FS «alimentation en eau»	740
29002	FS «traitement des eaux usées»	848	9010.20	23	9011.20	0	29002	FS «traitement des eaux usées»	871
29003	FS «gestion des déchets»	353	9010.30	8	9011.30	0	29003	FS «gestion des déchets»	361
29004	FS «électricité»	0	9010.40	0	9011.40	0	29004	FS «électricité»	0
29005	FS «service du feu»	499	9010.00	14	9011.00	0	29005	FS «service du feu» normal	513
2900x	Autres FS	0	9010.xx	0	9011.xx	0	2900x	Autres FS	0
2900x	FS «transfert de PA» (art. 85a OCo)	0	3898.xx	0	4898.xx	0	2900x	FS «transfert de PA» (art. 85a OCo)	0
292	Réserves provenant de l'enveloppe budgétaire	0	3892	0	4892	0	292	Réserves provenant de l'enveloppe budgétaire	0
293	Préfinancements	10'816		234		-179	293	Préfinancements	10'871
29300	Compte général	8'724	3893	9	4893	-153	29300	Compte général	8'580
29301	Alimentation en eau, maintien de la valeur	718	3510.xx	88	4510.xx	-13	29301	Alimentation en eau, maintien de la valeur	793
29302	Traitement des eaux usées, maintien de la valeur	1'374	3510.xx	137	4510.xx	-13	29302	Traitement des eaux usées, maintien de la valeur	1'498
294	Réserves	2'550		1'902		0	294	Réserves	4'452
29400	Amortissements supplémentaires	2'550	3894.xx	1'902	4894.xx	0	29400	Amortissements supplémentaires	4'452
296	Réserve liée à la réévaluation du patrimoine financier	0		0		0	296	Réserve liée à la réévaluation du patrimoine financier	0
29600	Réserve liée à la réévaluation du patrimoine financier	0	3896.xx	0	4896.xx	0	29600	Réserve liée à la réévaluation du patrimoine financier	0
29601	Réserve de fluctuation	0	3896.xx	0	4896.xx	0	29601	Réserve de fluctuation	0
298	Autres capitaux propres	0	3898	0	4898	0	298	Autres capitaux propres	0
299	Excédent/découvert du bilan	5'756	2990	0			299	Excédent/découvert du bilan	5'756
			Résultat annuel						
			Excédents (+)						
			Déficits (-)						

## 11.4 Tableau des provisions

### 205 Provisions à court terme

Compte	Désignation	Valeur comptable au 31.12.2024	Modification			Valeur comptable au 31.12.2025	Commentaire
			Constitution	Utilisation	Dissolution		
20500.00	Provisions heures supplémentaires du personnel	14'990.00	-14'990.00		22'475.00	22'475.00	Solde des heures du personnel au 31.12.2025
20580.02	Provisions travaux chemin du Brahon/Bourgeoisie	10'000.00				10'000.00	Pour travaux de bourgeoisie à venir (inchangé)
20580.03	Provisions travaux cabane du foot	27'000.00				27'000.00	Indemnité assurance pour Pavillon (inchangé)
20590.00	Provisions à court terme répartition fiscales PM	130'735.00	56'595.10			187'330.10	Provisions pour partages fiscaux à venir
20590.01	Provisions à court terme répartition fiscales PP	49'831.80			-268.70	49'563.10	Provisions pour partages fiscaux à venir

### 208 Provisions à long terme

Compte	Désignation	Valeur comptable au 31.12.2025	Modification			Valeur comptable au 31.12.2025	Commentaire
			Constitution	Utilisation	Dissolution		
20810.00	Provisions compte épargne temps du personnel	34'560.00	6'440.00		-13'230.00	27'770.00	Solde vacances sur le CET 31.12.2025

<b>Total des provisions à court terme</b>	232'556.80	41'605.10	0.00	22'206.30	296'368.20
<b>Total des provisions à long terme</b>	34'560.00	6'440.00	0.00	-13'230.00	27'770.00
<b>Total des provisions</b>	<b>267'116.80</b>	<b>48'045.10</b>	<b>0.00</b>	<b>8'976.30</b>	<b>324'138.20</b>

## 11.5 Tableau des participations

Participations (en vue de l'accomplissement de tâches publiques)											
Nom, siège	Domaine d'activité	Capital nominatif (100%)	Part de propriété	Part des voix - E: exécutif - L: législatif	Autres détenteurs de parts importants	Valeur comptable au 31.12.	Valeur d'acquisition	Autres participations importantes de l'organisation	Norme de présentation des comptes Déclarations sur les comptes annuels	Flux financiers pendant l'exercice	Risques spécifiques
<b>Organisations de droit public en vue de la coopération intercommunale (syndicats de communes, établissements, etc.)*</b>											
Syndicat d'épuration du Bas-Vallon	Exploitation d'une step	0	20.00%	E : 20 % L : 23 %	Communes de Commoret, Courtelary, Cortébert et Corgémont	0	0	Aucune	MCH2; Quote part aux investissements : répartis au pro-rata du nombre d'habitants au 31.12 de l'année précédant l'acceptation du crédit Quote part aux frais de fonctionnement : 2/3 selon le nombre d'habitants, 1/3 selon le débit de temps sec de chaque commune	Contributions d'exploitation au syndicat	Les communes qui quittent le syndicat répondent, selon la clé de répartition, des dettes au moment de leur sortie et pendant 5 ans après leur sortie
Syndicat d'aménagement des eaux de la Suze	Aménagement et entretien de la Suze	0	8.33%	E : 7.7 % L : 7.4 %	Communes de Sonvilier, Saint-Imier, Villeret, Commoret, Courtelary, Cortébert, Corgémont, Péry-La Heutte, Vauffelin et Bienne	0	0	Aucune	MCH2; Quote part : 1/2 à raison de la longueur de la zone de contact valorisée avec le facteur d'aménagement en fonction des frais supputés - 1/2 à raison de la surface du bassin versant	Contributions d'exploitation au syndicat	Les communes qui quittent le syndicat répondent, selon la clé de répartition, des dettes au moment de leur sortie et pendant 5 ans après leur sortie
Syndicat de communes de l'école des Prés-de-Cortébert	Gestion en commun de l'école des Prés-de-Cortébert, cycles primaire et secondaire I	0	12.50%	L : 8 %	Communes de Commoret, Courtelary, Cortébert, Corgémont, Orvin, Plateau de Diesse et Nods	0	0	Aucune	MCH2; La participation aux traitements des enseignants et refacturée aux communes de domicile proportionnellement au nombre d'enfants fréquentant l'école (domicile de police). Les autres charges sont réparties à raison de 50 % selon le nombre d'exploitations, d'habitats ou de métairie dans le périmètre du syndicat et 50 % selon le nombre d'élèves durant la période estivale	Contributions d'exploitation au syndicat	Les communes qui quittent le syndicat répondent, selon la clé de répartition, des dettes au moment de leur sortie et pendant 2 ans après leur sortie
Communauté scolaire de Jean-Gui	Entretien un jardin d'enfants et une école primaire publique de langue française pour les enfants de Jean-Gui	0	33.00%	L : 33 %	Communes de Travannes et Tramelan	0	0	Aucune	MCH2; Les charges immobilières sont payées à parts égales entre les communes membres. Les autres frais sont répartis proportionnellement au nombre d'élèves	Contributions d'exploitation au syndicat	Les communes qui quittent le syndicat n'ont aucun droit sur la fortune de ce dernier, ni aucun droit au remboursement de contributions versées.
Syndicat de communes de l'école secondaire du Bas-Vallon	Administrer les classes de l'enseignement du degré secondaire I des communes mmbres	0	25.00%	E : 22 % L : 25 %	Communes de Cortébert, Corgémont et Péry-La Heutte	0	0	Aucune	MCH2; Quote part : 1/2 selon le nombre d'élèves 1/2 selon le nombre d'habitants	Contributions d'exploitation au syndicat	Les communes qui quittent le syndicat n'ont aucun droit sur la fortune de ce dernier, ni aucun droit au remboursement de contributions versées.

Syndicat de communes du centre régional de compétences et protection civile du Jura bernois	Exploitation le centre régional de compétence et protection civile du Jura bernois, gestion de la protection civile à la place des communes ainsi que la gestion d'un organe de conduite en cas de catastrophe	0	2.20%	L : 40 communes	0	0	Aucune	MCH2; Répartition selon le nombre d'habitants	Contributions d'exploitation au syndicat	Les communes qui quittent le syndicat n'ont aucun droit sur la fortune de ce dernier, ni aucun droit au remboursement de contributions versées.
Syndicat de communes pour l'encouragement des activités culturelles dans la région Biel-Bienne - Seeland - Jura bernois	Organisation régionale représentant les communes au sens de la loi du 12.6.2012 sur l'encouragement des activités culturelles	0		Communes des districts de Biel-Bienne - Seeland - Jura bernois	0	0	Aucune	MCH2 : a) répartition selon le nombre d'habitants b) Subventions aux institutions culturelles selon contrats de prestations	Contributions d'exploitation au syndicat	Les communes qui quittent le syndicat n'ont aucun droit sur la fortune de ce dernier, ni aucun droit au remboursement de contributions versées.
Syndicat d'alimentation en eau des communes municipales de Sonceboz, Tavannes et Reconvilier	Gestion de l'approvisionnement en eau potable	0	33.00%	E : 23 % L : 25 % Communes de Tavannes et Reconvilier	0	0	Aucune	MCH2; Selon le prix de production et du prix de consommation	Contributions d'exploitation au syndicat	Les communes qui quittent le syndicat n'ont aucun droit sur la fortune de ce dernier, ni aucun droit au remboursement de contributions versées.
<b>Personnes morales de droit privé</b>										
Service d'action sociale Courtelary	Assurer et organiser la prévoyance sociale dans le district de Courtelary. Assumer les mandats tutélaires et les mesures protectrices sur les enfants. Avance des pensions alimentaires	0	7.70%	L : 7.7 % Communes de La Ferrière, Renan, Sonvilier, Villeret, Cormoret, Courtelary, Cortébert, Corgémont, Péry-La Heutte, Romont, Sauge et Orvin	0	0	Aucune	CO; contributions selon le nombre d'habitants	Contributions des communes et remboursement du canton	Le passif de l'association n'est couvert que par ses actifs.
Ecole de musique du Jura bernois	Enseignement de la musique aux élèves	0		Communes, personnes physiques et morales	0	0	Aucune	CO; Quote part calculée selon le nombre d'élèves et la matière enseignée	Contributions du canton, des communes et des parents	Le passif de l'association n'est couvert que par ses actifs.
Parc régional Chasseral	Protéger et mettre en valeur la qualité de la nature et du paysage, renforcer les activités économiques respectueuses des principes du développement durable sur la chaîne de Chasseral	0	0.00%	Communes, personnes physiques et morales	0	0	Aucune	CO; Contribution unique de CHF 4.00/habitant	Contributions de la Confédération, des cantons et des communes	Le passif de l'association n'est couvert que par ses actifs.
Vadec SA	Exploitation d'une usine d'incinération	18'000'000	0.57%	Communes du canton de NE, JU et BE	0	0	Aucune	CO; contribution selon le nombre de déchets incinérés	Contributions des communes	
Clientis Caisse d'Epargne CEC	Exploitation d'une banque régionale	50'000	3.00%	31 municipalité et bourgeoisies du district de Courtelary	1'500	1'500		CO	Voir comptes de la banque	
Erguël Sport SA	Exploitation de la patinoire de St-Imier	2'100'000	4.61%	Commune La Ferrière à Sonceboz-Sombeval	0	97'000		CO	Voir les comptes de la société	

Association Jura bernois.Bienne	Réunir et impliquer les communes du Jura bernois qui le souhaitent dans le développement de l'énergie éolienne	0	2.38%		Communes du Jura bernois, Bienne et Evillard	0	0		CO	Voir les comptes de la société
Ecoosol	Coopérative pour le développement d'installations solaires	374'000	4.01%		Divers privés et publics	15'000	15'000		CO	Voir les comptes de la société
Energie Sonoebos-Sombeval SA	Exploitation chauffage à distance utilisant des énergies renouvelables	100'000	100.00%			100'000	100'000		CO	Voir les comptes de la société
<b>Rapports contractuels conclus en vue de l'accomplissement de tâches communales*</b>										
Clean up Serices Gashi	Service de conciergerie Maison de l'enfance									
EGS Sécurité SA	Rondes de sécurité au village									
Eldora SA	Service de restauration Maison de l'enfance								Contrat valable jusqu'au 30.09.2028	
Klötzli.net Sàrl	Service de conciergerie Ecole primaire									
Service d'action sociale Courtelary	Aide au recouvrement des contributions d'entretien								Participation comprise dans les contributions au SASC	
Service d'action sociale Courtelary	Gestion du travailleur social en milieu scolaire									

## 11.6 Tableau des garanties

Nom, siège, forme juridique	Propriétaires, copropriétaires importants	Indications sur les prestations assurées: nature, montant, caducité, intérêts, etc.	Flux financiers pendant l'exercice	Précisions complémentaires
<b>Entreprises de droit privé (selon CO/CCS)</b>				
AS-SEA	Association de droit privé	Garantie de découvert - CHF 10'000.00	0.00	Selon décision assemblée municipale du 5.12.2022
<b>Entreprises de droit public (selon la loi sur les communes)</b>				
	Aucune			
<b>Contrats de droit public</b>				
	Aucun			
<b>Autres engagements (sites contaminés, leasing, etc.)</b>				
Elcotherm AG	Contrat révision bûleur - complexe Brahon		600.50	
Eldora SA	Gestion du service de restauration EJC/crèche		208'772.35	contrat jusqu'au 30.09.2028 - dédite 6 mois
Evro photocopies SA	Location photocopieuse école primaire		2'976.00	
Faigle SA	Location photocopieuse administration		2'021.40	
Faivre Energie SA	Contrat révision brûleur - Rue des Prés 5		823.60	
Faivre Energie SA	Contrat révision installations solaires - Rue des Prés 5		499.90	
GEO NRJ SA	Location système détection fuites d'eau		12'600.00	
Groupe E Arc SA	Abonnement serveur de télécommunication		640.00	
Hevron SA	Contrat révision toiture bâtiment Rue des Prés 5		1'621.50	
Primetechnologies SA	Hébergements + maintenance programmes informatique		25'866.85	
Swisscom	Location matériel + maintenance + licences informatique		32'400.00	
Tibo SA	Location photocopieuse école enfantine		2'160.00	
Virtual SA	Maintenance + hébergement système timbrage		3'426.00	

## 11.7 Tableau des immobilisations

Finance

Commune de Sonceboz-Sombeval

Tableau des immobilisations

PATRIMOINE FINANCIER

2025

			108 Immobilisations corporelles PF				
			1080	1084	1086	1087	1089
			Terrains non bâtis	Bâtiments PF (désaffectation)	Biens mobiliers PF	Immobilisations en cours de construction PF	Autres immobilisations corporelles PF
Coûts d'acquisition	Valeur de l'immobilisation	1.1.2025					
	Augmentations	2025					
	Diminutions / corrections	2025					
	Transferts / reclassements (réorg.)	2025					
	Valeur de l'immobilisation	31.12.2025					
Rectifications cumulées	Etat au	1.1.2025					
	Dépréciations durables	2025					
	Revalorisations	2025					
	Transferts / reclassements (réorg.)	2025					
	Etat au	31.12.2025					
Valeur comptable	<b>Valeur comptable nette</b>	<b>31.12.2025</b>					
	dont celle des installations en leasing	31.12.2025					
	Valeurs d'assurance	31.12.2025					

## 11.7 Tableau des immobilisations

Finance

Tableau des immobilisations

2025

Commune de Sonceboz-Sombeval

			140 Immobilisations corporelles								
			1400	1401	1402	1403	1404	1405	1406	1407	1409
			Terrains non bâtis	Routes, voies de communication	Aménagement des eaux	Ouvrages de génie civil	Terrains bâtis	Forêts, alpages	Biens mobiliers	Immob. en cours de construction	Autres immob. corporelles* (sans 14099)
Coûts d'acquisition	Valeur de l'immobilisation	1.1.2025		2'775'814.22	330'979.15	1'927'595.65	1'465'756.40		1'321'642.25	3'964'191.22	48'952.20
	Augmentations	2025		27'988.15		211'472.40			125'479.93	3'700'419.53	
	Diminutions / corrections	2025							-109'399.05		
	Transferts / reclassements (réorg.)	2025		894'847.97			6'595'776.43		109'860.45	-7'600'484.85	
	Valeur de l'immobilisation	31.12.2025		3'698'650.34	330'979.15	2'139'068.05	8'061'532.83		1'447'583.58	64'125.90	48'952.20
Rectifications cumulées	Etat au	1.1.2025		-583'663.82	-64'609.80	-139'284.25	-398'418.90		-506'425.95		-16'623.50
	Dépréciations durables	2025		-101'448.79	-6'619.55	-26'738.45	-317'009.33		-91'163.28		-4'895.20
	Revalorisations	2025							-12'924.11		
	Transferts / reclassements (réorg.)	2025							109'399.05		
	Etat au	31.12.2025		-685'112.61	-71'229.35	-166'022.70	-715'428.23		-501'114.29		-21'518.70
Valeur comptable	<b>Valeur comptable nette</b>	<b>31.12.2025</b>		<b>3'013'537.73</b>	<b>259'749.80</b>	<b>1'973'045.35</b>	<b>7'346'104.60</b>		<b>946'469.29</b>	<b>64'125.90</b>	<b>27'433.50</b>
	dont celle des installations en leasing	31.12.2025									
	Valeurs d'assurance	31.12.2025									

\* A l'exclusion du PA existant lors de l'introduction du MCH2

	01.01.2025	Rectifications	31.12.2025
14099.99	229'840.35	229'840.35	0.00
14099.93	5'926.95	5'926.95	0.00
14099.98	6'514.70	6'514.70	0.00
Total	242'282.00	242'282.00	0.00

## 11.7 Tableau des immobilisations

Finance

Tableau des immobilisations

2025

Commune de Sonceboz-Sombeval

			142 Immobilisations incorporelles			144 Prêts	145 Participations	146 Subventions d'investissement
			1420	1427	1421 et 1429	1441-1447	1452-1456	1460-1469
			Logiciels	Immob. incorporelles en cours	Autres immob. incorporelles	Prêts	Participations	Investissements
Coûts d'acquisition	Valeur de l'immobilisation	1.1.2025	28'052.55	245'443.50	179'651.65		98'500.00	
	Augmentations	2025	37'120.00	59'497.60				
	Diminutions / corrections	2025		-50'000.00				
	Transferts / reclassements (réorg.)	2025		-107'956.90	107'956.90			
	Valeur de l'immobilisation	31.12.2025	65'172.55	146'984.20	287'608.55		98'500.00	
Rectifications cumulées	Etat au	1.1.2025	-11'221.00		-125'100.75		-97'000.00	
	Dépréciations durables	2025	-13'034.50		-22'370.85			
	Revalorisations	2025			-105'254.40			
	Transferts / reclassements (réorg.)	2025						
	Etat au	31.12.2025	-24'255.50		-252'726.00		-97'000.00	
Valeur comptable	<b>Valeur comptable nette</b>	<b>31.12.2025</b>	<b>40'917.05</b>	<b>146'984.20</b>	<b>34'882.55</b>		<b>1'500.00</b>	
	dont celle des installations en leasing	31.12.2025						
	Valeurs d'assurance	31.12.2025						

## 11.8 Contrôle des crédits

### 11.8.1 Crédits d'engagement en vue d'investissements

Crédits d'engagement du compte des investissements octroyés par le **législatif**

N° de compte	Décision d'octroi du crédit		Désignation de l'objet	Contrôle des crédits en CHF							
	Date	Montant (brut) du crédit		Dépenses cumulées au 01.01.2025	Dépenses d'investissement	Dépenses cumulées au 31.12.2025	Recettes cumulées au 01.01.2025	Recettes d'investissement	Recettes cumulées au 31.12.2025	Solde	Date du décompte
2170.5040.07	30.06.2019	6'630'000.00	Maison de l'enfance	3'743'309.83	2'932'639.58	6'675'949.41	0.00		0.00	854'050.59	
2110.5060.02	29.01.2023	900'000.00	Maison de l'enfance - bâtiment	3'743'309.83	2'852'466.60	6'595'776.43					
2170.5060.01			Mobilier - école enfantine	0.00	8'282.33	8'282.33					
2180.5060.01			Mobilier - maison de l'enfance	0.00	1'119.30	1'119.30					
5451.5060.00			Mobilier - EJC	0.00	53'510.55	53'510.55					
			Mobilier - crèche	0.00	17'260.80	17'260.80					
7101.5031.14	06.12.2021	200'000.00	Viabilisation partielle secteur Rond Clos	140'966.45		140'966.45	0.00		0.00	59'033.55	
7201.5032.20				46'135.55		46'135.55			0.00		
6150.5010.28				83'695.10		83'695.10			0.00		
				11'135.80		11'135.80			0.00		
1500.5060.07	05.12.2022	115'000.00	Remplacement véhicule léger du corps SP La Suze S55	107'489.90	2'370.55	109'860.45	0.00		0.00	5'139.55	
6150.5010.21	25.03.2024	820'000.00	Réfection pont "Rue des Prés"	68'570.09	826'277.88	894'847.97	0.00		0.00	145'152.03	
	30.06.2025	220'000.00									
6150.5010.23	19.06.2023	135'000.00	Réfection partielle Rue de la Combe	125'210.70	0.00	125'210.70	2'785.50		2'785.50	9'789.30	28.04.2025 CM
7101.5031.15				45'775.05					0.00		30.06.2025 AM
7201.5032.21				79'435.65			2'785.50		2'785.50		
									0.00		
1500.5060.07	04.12.2023	117'500.00	Achat camion-nacelle pour le corps de SP La Suze	0.00		0.00	0.00		0.00	117'500.00	
6150.5010.18	04.12.2023	370'000.00	Rénovation Rue Beuchemaitin	351'157.40	0.00	351'157.40	0.00		0.00	18'842.60	
7101.5031.12		240'000.00		171'805.90		171'805.90					
7201.5032.25		130'000.00		160'560.25		160'560.25					
		0.00		18'791.25		18'791.25					
3410.5040.03	17.06.2024	610'000.00	Construction d'un pavillon	0.00		14'174.35	0.00		0.00	595'825.65	
3410.5060.00		600'000.00		0.00	14'174.35	14'174.35					
		10'000.00		0.00		0.00					
3410.5040.02	17.06.2024	230'000.00	Aménagement terrain multisport	0.00	5'130.15	5'130.15	0.00		0.00	224'869.85	
compta école	02.12.2024	125'000.00	Achat bus transports scolaires ESBV	0.00		0.00	0.00		0.00	125'000.00	

7101.5031.18	02.12.2024	200'000.00	Amélioration réseau eau pour hydrante - secteur "Relais"	0.00	186'330.45	186'330.45	0.00		0.00	13'669.55	
7900.5290.00	28.08.2017 CM 04.03.2024 CM 01.09.2025 CM 01.12.2025 AM	60'000.00 30'000.00 10'000.00 70'000.00	Révision du plan d'aménagement local	87'097.60	31'474.40	118'572.00	0.00		0.00	51'428.00	

Total législatif

3'984'223.01

0.00

2'168'998.27

### Crédits d'engagement du compte des investissements octroyés par l'exécutif

N° de compte	Décision d'octroi du crédit		Désignation de l'objet	Contrôle des crédits en CHF							Date du décompte
	Date	Montant (brut) du crédit		Dépenses cumulées au 01.01.2025	Dépenses d'investissement	Dépenses cumulées au 31.12.2025	Recettes cumulées au 01.01.2025	Recettes d'investissement	Recettes cumulées au 31.12.2025	Solde	
6150.5010.08	20.04.2015 28.01.2020	38'700.00 10'850.00	Etude réaménagement Gare Est - Rue Centrale	34'805.30		34'805.30	0.00		0.00	14'744.70	
6150.5010.11	22.10.2018	30'000.00	Aménagement sentier sur les berges de la Suze	10'016.10		10'016.10	0.00		0.00	19'983.90	
7101.5291.00	20.05.2019	25'000.00	PGA simplifié	9'240.65	4'280.55	13'521.20	0.00		0.00	11'478.80	
6150.5290.02	19.10.2020	24'000.00	Concept de réaménagement Gare de Sonceboz-S.	14'891.00		14'891.00	0.00		0.00	9'109.00	
7410.5290.00	22.08.2022 26.05.2025	145'800.00 9'580.00	Plan aménagement ruisseau des Malés (./. CHF 50'000.00 - subventions promises)	134'214.25	21'040.15	155'254.40	0.00	50'000.00	50'000.00	125.60	
3420.5290.00	07.08.2023	30'000.00	Etude remplacement cabane foot	27'225.75	2'702.50	29'928.25	0.00		0.00	71.75	14.04.2025
3290.5040.01	05.02.2024	55'000.00	Assainissement de la charpente - scierie	45'943.45		45'943.45	0.00		0.00	9'056.55	14.04.2025
7450.5290.00	04.03.2024	30'000.00	Carte des dangers naturels	0.00		0.00	0.00		0.00	30'000.00	
7420.5290.00	04.03.2024	20'000.00	Cadastre des ouvrages de protection	0.00		0.00	0.00		0.00	20'000.00	
6150.5060.03	10.06.2024 09.12.2024	56'720.00 4'175.85	Achat véhicule voirie - Isuzu	60'895.85		60'895.85	2'344.37		0.00	0.00	14.04.2025
2120.5200.02	17.03.2025	38'000.00	Remplacement matériel informatique école primaire	0.00	37'120.00	37'120.00	0.00		0.00	880.00	
6150.5010.33	28.04.2025	35'000.00	Pose d'un enrobé à la rue "Sur le Pâquier"	0.00	27'988.15	27'988.15	0.00		0.00	7'011.85	
7100.5030.01	12.05.2025	35'000.00	La Couronne - conduite alimentation fontaine	0.00	25'141.95	25'141.95	0.00		0.00	9'858.05	
2170.5060.04	01.09.2025	24'000.00	Achat matériel cuisine	0.00	23'051.95	23'051.95	0.00		0.00	948.05	
1500.5060.11	08.12.2025	22'255.00	Remplacement motopompe S62	0.00	22'255.00	22'255.00	0.00		0.00	0.00	08.12.2025

Total exécutif

163'580.25

50'000.00

133'268.25

TOTAL

4'147'803.26

50'000.00

4'097'803.26

## 11.8.2 Crédits supplémentaires

### Crédits budgétaires soumis à l'approbation de l'organe législatif

N° de compte	Désignation	en CHF			Crédit suppl.	Remarque
		Comptes	Budget	Dépassement	Arrêté de l'assemblée communale du	
			<b>TOTAL</b>	<b>0.00</b>		

### Crédits budgétaires soumis à l'approbation de l'organe exécutif (uniquement les montant de + de CHF 5'000.00 sont mentionnés)

N° de compte	Désignation	en CHF			Crédit suppl.	Remarque
		Comptes	Budget	Dépassement	Arrêté du Conseil municipal du	
0290.3144.00	Entretien bâtiment admin. - Prés 5	51'915.50	19'000.00	32'915.50	26.05.2025 27.10.2025 20.03.2026 20.03.2026 20.03.2026	Remplacements coffres électriques (CHF 3'243.00) Remplacement sonorisation (CHF 9'000.00) Remplacement système fermeture portes (CHF 10'131.20) Raccordement bâtiment à fibre optique (CHF 6'100.00) Peinture ancienne salle EJC
0290.3144.01	Entretien bâtiment admin. - Collège 31	11'100.77	5'000.00	6'100.77	20.03.2026	Remplacement système fermeture portes (CHF 8'048.65)
1500.3144.01	Entretien bâtiment sapeurs-pompiers	15'132.30	3'000.00	12'132.30	20.03.2026	Remplacement système fermeture portes (CHF 11'912.70)
1610.3144.00	Entretien stand de tir	15'282.85	7'000.00	8'282.85	20.03.2026	Remplacement système fermeture portes (CHF 9'840.50)
2120.3171.04	Camps de ski	20'812.05	5'000.00	15'812.05	14.04.2025	Frais supplémentaires en raison du nb d'élèves + repas accompagnants
2170.3111.00	Achat machines nettoyage	12'622.00	5'000.00	7'622.00	29.09.2025	Achat tracteur tondeuse
2170.3144.00	Entretien bâtiment scolaire	52'039.15	25'000.00	27'039.15	26.05.2025 27.10.2025 20.03.2026	Remplacement luminaires salle musique (CHF 4'138.30) Remplacement fenêtres de toit (CHF 16'000.00) Remplacement système fermeture portes (CHF 12'800.25)
2170.3144.01	Entretien maison de l'enfance	13'898.55	4'000.00	9'898.55	20.03.2026 20.03.2026	Adaptation système fermeture portes (CHF 8'204.35) Adaptation téléphonie (CHF 3'576.20)
5451.3101.01	Achat matériel d'exploitation	10'580.81	2'000.00	8'580.81	20.03.2026	Achat matériel supplémentaire suite au déménagement
5451.3104.00	Achat jeux	6'160.10	1'000.00	5'160.10	23.06.2025	Achat jeux supplémentaire suite au déménagement
8506.3636.00	Contribution Fond. Grand Chasseral	6'000.00	0.00	6'000.00	28.04.2025	Contribution en faveur de la Fondation Grand Chasseral
			<b>TOTAL</b>	<b>139'544.08</b>		

**Dépenses liées** (uniquement les montant de + de CHF 5'000.00 sont mentionnés)

N° de compte	Désignation	en CHF			Crédit suppl.	Remarque
		Comptes	Budget	Dépassement	Date de la dépense	
0290.3120.00	Eau, énergie et combustibles - Prés 5	24'940.67	18'000.00	6'940.67	divers	Consommation eau + électricité bâtiment "Rue des Prés 5"
1500.3301.60	Amortissements non planifiés - SP	12'924.11	0.00	12'924.11	31.12.2025	Amortissement motopompe détruite par le feu
1620.3707.00	Subv. à redistribuer - abris PC	13'158.00	0.00	13'158.00	divers	Subventions touchées du canton à redistribuer aux privés
2110.3611.00	Part traitements - école enfantine	180'232.61	162'000.00	18'232.61	divers	Facturé par le canton en fonction des UTP
2110.3612.00	Dédom. autres communes (enfantine)	7'872.20	0.00	7'872.20	18.11.2025	Un enfant scolarisé dans une autre école
2120.3611.00	Part traitements - MO (primaire)	584'700.80	554'000.00	30'700.80	divers	Facturé par le canton en fonction des UTP
2130.3611.01	Part traitements - MO (secondaire)	161'470.29	150'500.00	10'970.29	divers	Facturé par le canton en fonction des UTP
2130.3612.00	Dédom. autres communes (secondaire)	77'055.85	50'000.00	27'055.85	divers	Six enfants scolarisés dans une autre école
2170.3130.01	Nettoyage des locaux par des tiers	52'162.55	47'000.00	5'162.55	divers	Selon contrats avec les entreprises de nettoyage (+ 3 mois école enfantine)
2180.3010.00	Traitement du personnel EJC	312'134.55	287'185.00	24'949.55	divers	Remplacement de personnel en période d'arrêt de travail
2180.3300.60	Amortissements planifiés - mobilier	5'351.05	0.00	5'351.05	31.12.2025	Amortissement mobilier EJC dans nouveau bâtiment
2180.3910.00	Imputation internes - personnel	19'712.00	14'155.00	5'557.00	31.12.2025	Imputation personnel de la crèche mis à disposition de l'EJC
5444.3632.00	Subv. Centre Animation Jeunesse	7'736.25	2'200.00	5'536.25	17.12.2025	Répartition frais CAJ selon nouvelle convention
5796.3634.00	Subvention SASC	49'891.70	40'900.00	8'991.70	divers	Subvention selon règlement d'organisation du SASC
6150.3910.00	Imputations internes - personnel	8'220.00	0.00	8'220.00	31.12.2025	Imputation travail responsable travaux publics
7101.3510.50	Attribution taxes raccordement FSMV	11'924.00	5'000.00	6'924.00	31.12.2025	Attribution des taxes de raccordement encaissées
7201.3510.50	Attribution taxes raccordement FSMV	32'130.00	10'000.00	22'130.00	31.12.2025	Attribution des taxes de raccordement encaissées
7410.3321.90	Amort. non planifiés - autres immob.	105'254.40	0.00	105'254.40	31.12.2025	Amortissement non planifié suite refus projet PAE Malés par peuple.
9100.3181.00	Pertes s/créances, impôts périodiques	88'637.05	60'000.00	28'637.05	31.12.2025	Pertes sur impôts, selon éliminations transmises par l'intendance impôts
9100.4010.50	Répartitions fiscales bénéfice PM	45'188.90	35'000.00	10'188.90	31.12.2025	Selon décisions de taxations de l'intendance des impôts
9100.4010.70	Provisions partages impôts PM	56'595.10	0.00	56'595.10	31.12.2025	Provisions pour partages PM non réalisés à fin 2025
9300.3622.70	Réduction des disparités	664'976.00	560'000.00	104'976.00	30.09.2025	Péréquation financière à payer selon décision du canton
			<b>TOTAL</b>	<b>526'328.08</b>		

**665'872.16**

## 11.9 Autres indications importantes

### Valeur de remplacement, coûts du maintien de la valeur et attribution au financement spécial pour les installations d'alimentation en eau <sup>1</sup>

Exercice comptable: 2025

Service des eaux: Commune municipale de Sonceboz-Sombeval

Personne à contacter: Viret V.

Téléphone: 032 488 33 05

Source des données	①	②	③	④	⑤	⑥
<input type="checkbox"/> Estimé	Valeur de remplacement brute en francs	Contributions de tiers <sup>2</sup> en francs	Valeur de remplacement nette en francs (① - ②)	Durée d'utilisation en années	Taux de renouvellement en % (100/④)	Coûts du maintien de la valeur en francs/an (③*⑤)
<input checked="" type="checkbox"/> PGA						
<input type="checkbox"/> Comptabilité des immobilisations						
<b>Ouvrages</b>						
1. Captages d'eau			-	50	2.00%	-
2. Installations de conditionnement			-	33	3.00%	-
3. Stations de pompage, chambres réductrices et de mesure			-	50	2.00%	-
4. Conduites et hydrantes	8'808'000		8'808'000	80	1.25%	110'100
5. Réservoirs			-	66	1.50%	-
6. Installations de mesure, de commande et de téléaction			-	20	5.00%	-
7. Participation à d'autres services des eaux, redevances uniques de concession <sup>3</sup>			-			-
<b>Total 1 - 7</b>	<b>8'808'000</b>	<b>-</b>	<b>8'808'000</b>			<b>110'100</b>

⑦ Etat du patrimoine administratif en francs	993'156	en pour cent de ③: (100*⑦/③)	11%
⑧ Etat du financement spécial maintien de la valeur en francs	792'888	en pour cent de ③: (100*⑧/③)	9%

4 ↓

Remarques: PGA en cours d'approbation auprès de l'OED

⑨ Taux d'attribution retenu en pour cent <sup>5</sup>	80%
⑩ Attribution au financement spécial en francs (⑥ x ⑨)	88'080
Taxes uniques de raccordement, imputées sur l'attribution <sup>6</sup>	11'924
Attribution financement spécial moins taxes de raccordement	76'156
⑪ Nombre d'habitants dans le secteur alimenté	1'837
⑫ Attribution par habitant en francs (⑩ / ⑪)	48

Date: Sonceboz-Sombeval, le 26 février 2026

Signature:



<sup>1</sup> Cette feuille fait partie intégrante des comptes.

<sup>2</sup> Déduire les subventions du fonds cantonal de l'alimentation en eau et de l'Assurance immobilière (se référer à l'OED).

<sup>3</sup> Sommes des rachats à d'autres services des eaux, redevances uniques de concession ou autres - les taux d'amortissement doivent être déterminés en fonction de la période. S'il existe des catégories avec des taux d'amortissement différents, compléter manuellement la rubrique 7 en ajoutant des lignes. Les sommes de rachats à d'autres services des eaux doivent être indiquées avec un taux d'amortissement de 3 %.

<sup>4</sup> Calcul du taux d'attribution selon le chapitre 6.1. de la brochure de l'OEHE: "Financement de l'alimentation en eau" (2004).

<sup>5</sup> L'attribution au financement spécial doit être d'au moins 60 % tant que le patrimoine administratif subsiste ou que l'état du financement spécial maintien de la valeur n'excède pas 25 %.

<sup>6</sup> Le produit de la taxe unique de raccordement peut être imputé sur l'attribution annuelle pour le financement spécial « maintien de la valeur ».

# Valeur économique de remplacement, coûts du maintien de la valeur et attribution au financement spécial pour les installations communales d'assainissement et, le cas échéant, pour la part communale à celles du syndicat <sup>1</sup>

Exercice comptable : \_\_\_\_\_ 2025

Commune : Commune municipale de Sonceboz-Sombeval

Personne à contacter : Viret V.

Tél. : 032 488 33 05

Courriel : caisse@sonceboz.ch

Source de données  OED  
Commune  comptabilité des immobilisations

Année de mise à jour :  
2025

Source de données  OED  
Région  comptabilité des immobilisations

	①	②	③	④	⑤	⑥
	Valeur économique de remplacement en francs	Durée d'utilisaton en années	Taux de renouvellement en % (100/②)	coûts du maintien de la valeur en francs/an (①*③)	Taux d'attribution <sup>2</sup> %	Attribution au financement spécial en francs/an (④*⑤)

## 1. Ouvrages communaux

1.1 Canalisations	13'697'000	80	1.25%	171'213	80%	136'970
1.2 Ouvrages spéciaux		50	2.00%	-		-
1.3 Stations d'épuration		33	3.00%	-		-
<b>Total 1 (1.1 - 1.3) / Taux d'attribution moyen (col. ⑤)</b>	<b>13'697'000</b>			<b>171'213</b>	<b>80%</b>	<b>136'970</b>

## 2. Part communale aux ouvrages du syndicat <sup>3</sup>

2.1 Canalisations		80	1.25%	-		-
2.2 Ouvrages spéciaux		50	2.00%	-		-
2.3 Stations d'épuration		33	3.00%	-		-
<b>Total 2 (2.1 - 2.3) / Taux d'attribution moyen (col. ⑤)</b>	<b>-</b>			<b>-</b>		<b>-</b>

**Total 1 + 2 / Taux d'attribution moyen (col. ⑤)**      **13'697'000**      **171'213**      **80%**      **136'970**

Taxes uniques de raccordement, imputées sur l'attribution <sup>4</sup>      **32'130**

Attribution financement spécial moins taxes de raccordement      **104'840**

⑦ Montant du patrimoine administratif	931'961.90	En pourcent de ①: (100*⑦/①)	6.8%
⑧ Montant du financement spécial maintien de la valeur	1'497'953.90	En pourcent de ①: (100*⑧/①)	10.9%

Max. 200 francs / EH <sup>5</sup>

EH <sup>6</sup>      1'873  
francs/EH      73

Remarques :

Date :

26.févr.26

Signature :

<sup>1</sup> Cette feuille fait partie intégrante des comptes. Veuillez envoyer une copie à l'OED :

[ae.awa@be.ch](mailto:ae.awa@be.ch)

<sup>2</sup> Le taux d'attribution au financement spécial maintien de la valeur (FSMV) doit être ≥ 60 %, à moins que le montant du FSMV n'exède 25 % de la valeur économique de remplacement.

<sup>3</sup> Remplir la partie 2 seulement si le syndicat n'effectue pas lui-même les attributions au financement spécial maintien de la valeur. (Part selon la clé de répartition du syndicat).

<sup>4</sup> Le produit de la taxe unique de raccordement peut être imputé sur l'attribution annuelle pour le financement spécial « maintien de la valeur ».

<sup>5</sup> Selon article 32, 4e alinéa OPE, l'attribution annuelle au financement est limitée à 200 francs (commune + syndicat) par équivalent-habitant biochimique (EH).

<sup>6</sup> Equivalent-habitant (EH): Selon article 36g OPE.



## 12 DÉTAILS CONCERNANT LES COMPTES

Cumuls	2024	2025	Ecart	
	0 - 13 Réalisé EXT	0 - 13 Réalisé EXT	CHF	%
<b>MCH2 Aperçu du bilan</b>				
<b>1 Actif</b>				
<b>10 Patrimoine financier</b>				
<b>100 Disponibilités et placements à court terme</b>				
<b>1000 Liquidités</b>				
10000.00 Caisse	1'820.30	3'528.20	-1'707.90	-48.41
<b>1000 Liquidités</b>	<b>1'820.30</b>	<b>3'528.20</b>	<b>-1'707.90</b>	<b>-48.41</b>
<b>1001 La Poste</b>				
10010.00 Postfinance CH7609000000250036648	323'029.72	267'101.33	55'928.39	20.94
10016.00 Postfinance CH9409000000175205674	6'179.35		6'179.35	
<b>1001 La Poste</b>	<b>329'209.07</b>	<b>267'101.33</b>	<b>62'107.74</b>	<b>23.25</b>
<b>1002 Banque</b>				
10020.00 Clientis CH7306240020100209500	2'745'762.04	3'256'643.66	-510'881.62	-15.69
10020.02 Clientis CH0606240575064755117 école	6'297.80	10'659.00	-4'361.20	-40.92
10020.04 Raiffeisen CH0880808008703513722	37'693.54	47'383.54	-9'690.00	-20.45
10020.07 Raiffeisen CH8580808006819514316	2'503'647.22	4'519'133.87	-2'015'486.65	-44.60
10025.00 Clientis CH6206240042005661110 sapeurs-pompiers	961.70	1'304.95	-343.25	-26.30
<b>1002 Banque</b>	<b>5'294'362.30</b>	<b>7'835'125.02</b>	<b>-2'540'762.72</b>	<b>-32.43</b>
<b>1004 Cartes de débit et de crédit</b>				
10040.00 Sumup/Twint - cartes de débit et de crédit				
<b>1004 Cartes de débit et de crédit</b>	<b>0.00</b>	<b>0.00</b>	<b>0.00</b>	
<b>100 Disponibilités et placements à court terme</b>	<b>5'625'391.67</b>	<b>8'105'754.55</b>	<b>-2'480'362.88</b>	<b>-30.60</b>
<b>101 Créances</b>				
<b>1010 Créances résultant de livraisons et de prestations envers des tiers</b>				
10100.00 Débiteurs	365'596.90	332'184.65	33'412.25	10.06
10100.99 Provision débiteurs douteux	-24'052.25	-18'202.40	-5'849.85	32.14
10101.99 Provision débiteurs douteux - alimentation en eau	-2'264.20	-4'265.25	2'001.05	-46.92
10102.99 Provision débiteurs douteux - assainissement des eaux	-2'264.20	-4'265.25	2'001.05	-46.92
10103.99 Provision débiteurs douteux - déchets	-6'651.55	-8'481.05	1'829.50	-21.57
<b>1010 Créances résultant de livraisons et de prestations envers des tiers</b>	<b>330'364.70</b>	<b>296'970.70</b>	<b>33'394.00</b>	<b>11.24</b>
<b>1011 Comptes courants avec tiers</b>				
10110.00 Avance SASC	386'730.00	354'690.00	32'040.00	9.03
10110.01 Débiteur ESBV	40'678.37		40'678.37	
10110.02 Débiteur OPCJB	6'773.53	3'713.65	3'059.88	82.40
10110.03 Débiteur Ecole des Prés-de-Cortébert		1'645.50	-1'645.50	
10110.04 Débiteur Ecole de Jean-Gui	2'961.65	1'693.13	1'268.52	74.92
<b>1011 Comptes courants avec tiers</b>	<b>437'143.55</b>	<b>361'742.28</b>	<b>75'401.27</b>	<b>20.84</b>
<b>1012 Créances fiscales</b>				

Cumuls	2024	2025	Ecart	
	0 - 13 Réalisé EXT	0 - 13 Réalisé EXT	CHF	%
10120.01 Impôts à encaisser - Nesko	2'755'108.50	2'112'024.80	643'083.70	30.45
10120.10 Compte de virement avec le canton		177.00	-177.00	
10120.99 Compte correctif d'avoirs fiscaux	-387'775.10	-344'658.35	-43'116.75	12.51
10125.99 Compte correctif d'avoirs fiscaux - taxes SP	-18'282.30	-20'701.25	2'418.95	-11.69
<b>1012 Créances fiscales</b>	<b>2'349'051.10</b>	<b>1'746'842.20</b>	<b>602'208.90</b>	<b>34.47</b>
<b>1014 Créances sur transferts</b>				
10140.00 Compensation des charges, aide sociale	752'343.60	805'306.30	-52'962.70	-6.58
<b>1014 Créances sur transferts</b>	<b>752'343.60</b>	<b>805'306.30</b>	<b>-52'962.70</b>	<b>-6.58</b>
<b>1015 Comptes courants internes</b>				
10155.00 Avance sapeurs-pompiers	47.30		47.30	
<b>1015 Comptes courants internes</b>	<b>47.30</b>		<b>47.30</b>	
<b>1019 Autres créances</b>				
10190.00 Impôt anticipé à récupérer	27'933.74	13'702.72	14'231.02	103.86
10190.01 Avance - chauffage à distance	15'936.60	15'936.60		
10192.30 Impôt préalable déchets: fonctionnement				
<b>1019 Autres créances</b>	<b>43'870.34</b>	<b>29'639.32</b>	<b>14'231.02</b>	<b>48.01</b>
<b>101 Créances</b>	<b>3'912'820.59</b>	<b>3'240'500.80</b>	<b>672'319.79</b>	<b>20.75</b>
<b>102 Placements financiers à court terme</b>				
<b>1023 Dépôts à terme</b>				
10230.05 Raiffeisen 704.873.848.5 17.07.2024 - 17.01.2025 1.50 %	2'000'000.00		2'000'000.00	
<b>1023 Dépôts à terme</b>	<b>2'000'000.00</b>		<b>2'000'000.00</b>	
<b>102 Placements financiers à court terme</b>	<b>2'000'000.00</b>		<b>2'000'000.00</b>	
<b>104 Actifs de régularisation</b>				
<b>1040 Charges de personnel</b>				
<b>1040 Charges de personnel</b>				
<b>1041 Charges de biens, services et autres charges d'exploitation</b>				
10410.00 AT - charges biens, services et marchandises	4'199.43	19'968.88	-15'769.45	-78.97
<b>1041 Charges de biens, services et autres charges d'exploitation</b>	<b>4'199.43</b>	<b>19'968.88</b>	<b>-15'769.45</b>	<b>-78.97</b>
<b>1042 Impôts</b>				
10420.00 AT - impôts	309'154.85		309'154.85	
<b>1042 Impôts</b>	<b>309'154.85</b>		<b>309'154.85</b>	
<b>1043 Transferts du compte de résultats</b>				
10430.00 AT - transferts du compte de résultats	137'124.30	120'689.70	16'434.60	13.62
<b>1043 Transferts du compte de résultats</b>	<b>137'124.30</b>	<b>120'689.70</b>	<b>16'434.60</b>	<b>13.62</b>
<b>1044 Charges financières/revenus financiers</b>				
10440.00 AT - intérêts et charges financières	13'583.35		13'583.35	
<b>1044 Charges financières/revenus financiers</b>	<b>13'583.35</b>		<b>13'583.35</b>	
<b>1045 Autres revenus d'exploitation</b>				

Cumuls	2024	2025	Ecart	
	0 - 13 Réalisé EXT	0 - 13 Réalisé EXT	CHF	%
<b>1045 Autres revenus d'exploitation</b>				
<b>104 Actifs de régularisation</b>	<b>464'061.93</b>	<b>140'658.58</b>	<b>323'403.35</b>	<b>229.92</b>
<b>106 Stocks, fournitures et travaux en cours</b>				
<b>1060 Articles de commerce</b>				
10603.00 Stocks - Sacs poubelle	11'123.50	4'460.50	6'663.00	149.38
<b>1060 Articles de commerce</b>	<b>11'123.50</b>	<b>4'460.50</b>	<b>6'663.00</b>	<b>149.38</b>
<b>106 Stocks, fournitures et travaux en cours</b>	<b>11'123.50</b>	<b>4'460.50</b>	<b>6'663.00</b>	<b>149.38</b>
<b>107 Placements financiers</b>				
<b>1070 Actions et parts sociales</b>				
10700.00 Actions et parts sociales	116'001.00	116'001.00		
10700.99 Rectification - Actions et parts sociales	-1'001.00	-1'001.00		
<b>1070 Actions et parts sociales</b>	<b>115'000.00</b>	<b>115'000.00</b>		
<b>1071 Placements à intérêts</b>				
10710.00 Placements à intérêts	516'985.68	485'051.52	31'934.16	6.58
<b>1071 Placements à intérêts</b>	<b>516'985.68</b>	<b>485'051.52</b>	<b>31'934.16</b>	<b>6.58</b>
<b>107 Placements financiers</b>	<b>631'985.68</b>	<b>600'051.52</b>	<b>31'934.16</b>	<b>5.32</b>
<b>108 Immobilisations corporelles PF</b>				
<b>1086 Biens mobiliers PF</b>				
<b>1086 Biens mobiliers PF</b>				
<b>108 Immobilisations corporelles PF</b>				
<b>10 Patrimoine financier</b>	<b>12'645'383.37</b>	<b>12'091'425.95</b>	<b>553'957.42</b>	<b>4.58</b>
<b>14 Patrimoine administratif</b>				
<b>140 Immobilisations corporelles du PA</b>				
<b>1401 Routes / voies de communication</b>				
14010.00 Routes/voies de communication - compte général	2'775'814.22	3'698'650.34	-922'836.12	-24.95
14010.99 Amortissement - Routes/voies de communication, général	-583'663.82	-685'112.61	101'448.79	-14.81
<b>1401 Routes / voies de communication</b>	<b>2'192'150.40</b>	<b>3'013'537.73</b>	<b>-821'387.33</b>	<b>-27.26</b>
<b>1402 Aménagement des eaux</b>				
14020.00 Aménagement des eaux - compte général	330'979.15	330'979.15		
14020.99 Amortissement - Aménagement des eaux, compte général	-64'609.80	-71'229.35	6'619.55	-9.29
<b>1402 Aménagement des eaux</b>	<b>266'369.35</b>	<b>259'749.80</b>	<b>6'619.55</b>	<b>2.55</b>
<b>1403 Autres ouvrages de génie civil</b>				
14030.00 Autres ouvrages génie civil - compte général	40'132.15	65'274.10	-25'141.95	-38.52
14030.99 Amortissement - Autres ouvrages de génie civil, général	-3'009.90	-3'825.80	815.90	-21.33
14031.00 Autres ouvrages génie civil - alimentation en eau	861'704.70	1'048'035.15	-186'330.45	-17.78
14031.99 Amortissement - Autres ouvrages de génie civil, eau	-55'299.45	-68'400.00	13'100.55	-19.15
14032.00 Autres ouvrages génie civil - traitement des eaux usées	1'025'758.80	1'025'758.80		
14032.99 Amortissement - Autres ouvrages de génie civil, eaux usées	-80'974.90	-93'796.90	12'822.00	-13.67

Cumuls	2024	2025	Ecart	
	0 - 13 Réalisé EXT	0 - 13 Réalisé EXT	CHF	%
<b>1403 Autres ouvrages de génie civil</b>	<b>1'788'311.40</b>	<b>1'973'045.35</b>	<b>-184'733.95</b>	<b>-9.36</b>
<b>1404 Terrains bâtis</b>				
14040.00 Terrains bâtis - compte général	1'447'697.25	8'043'473.68	-6'595'776.43	-82.00
14040.99 Amortissement - Terrains bâtis, compte général	-393'452.40	-710'010.23	316'557.83	-44.58
14043.00 Terrains bâtis - gestion des déchets	18'059.15	18'059.15		
14043.99 Amortissement - Terrains bâtis, gestion des déchets	-4'966.50	-5'418.00	451.50	-8.33
<b>1404 Terrains bâtis</b>	<b>1'067'337.50</b>	<b>7'346'104.60</b>	<b>-6'278'767.10</b>	<b>-85.47</b>
<b>1406 Biens mobiliers PA</b>				
14060.00 Biens mobiliers du PA - compte général	547'165.20	549'752.18	-2'586.98	-0.47
14060.99 Amortissement - Biens mobiliers PA, compte général	-213'378.65	-163'925.58	-49'453.07	30.17
14063.00 Biens mobiliers du PA - gestion des déchets	8'761.10		8'761.10	
14063.99 Amortissement - Biens mobiliers PA, gestion des déchets	-8'761.10		-8'761.10	
14065.00 Biens mobiliers du PA - sapeurs-pompiers	765'715.95	897'831.40	-132'115.45	-14.71
14065.99 Amortissement - Biens mobiliers PA, sapeurs-pompiers	-284'286.20	-337'188.71	52'902.51	-15.69
<b>1406 Biens mobiliers PA</b>	<b>815'216.30</b>	<b>946'469.29</b>	<b>-131'252.99</b>	<b>-13.87</b>
<b>1407 Immobilisations en cours de construction PA</b>				
14070.00 Immobilisations en cours de construction PA - compte général	3'856'701.32	64'125.90	3'792'575.42	5'914.26
14075.00 Immobilisations en cours de constr. PA - sapeurs pompiers	107'489.90		107'489.90	
<b>1407 Immobilisations en cours de construction PA</b>	<b>3'964'191.22</b>	<b>64'125.90</b>	<b>3'900'065.32</b>	<b>6'081.89</b>
<b>1409 Autres immobilisations corporelles</b>				
14090.00 Autres immobilisations corporelles - compte général	48'952.20	48'952.20		
14090.99 Amortissement - Autres immob. corporelles, compte général	-16'623.50	-21'518.70	4'895.20	-22.75
14099.00 Ancien PA divers	2'717'879.63	2'717'879.63		
14099.01 Ancien PA sapeurs-pompiers	80'672.20	80'672.20		
14099.30 Ancien PA élimination des déchets	70'811.00	70'811.00		
14099.93 Amortissement - PA existant gestion des déchets	-64'884.05	-70'811.00	5'926.95	-8.37
14099.98 Amortissement - PA existant sapeurs-pompiers	-74'157.50	-80'672.20	6'514.70	-8.08
14099.99 Amortissement - PA existant du compte général	-2'488'039.28	-2'717'879.63	229'840.35	-8.46
<b>1409 Autres immobilisations corporelles</b>	<b>274'610.70</b>	<b>27'433.50</b>	<b>247'177.20</b>	<b>901.00</b>
<b>140 Immobilisations corporelles du PA</b>	<b>10'368'186.87</b>	<b>13'630'466.17</b>	<b>-3'262'279.30</b>	<b>-23.93</b>
<b>142 Immobilisations incorporelles</b>				
<b>1420 Logiciels</b>				
14200.00 Logiciels - compte général	28'052.55	65'172.55	-37'120.00	-56.96
14200.99 Amortissements - Logiciels, compte général	-11'221.00	-24'255.50	13'034.50	-53.74
<b>1420 Logiciels</b>	<b>16'831.55</b>	<b>40'917.05</b>	<b>-24'085.50</b>	<b>-58.86</b>
<b>1427 Immobilisations incorporelles en cours</b>				
14270.00 Immobilisations incorporelles - en cours	236'202.85	133'463.00	102'739.85	76.98
14271.00 Immobilisations incorporelles - en cours - eau	9'240.65	13'521.20	-4'280.55	-31.66

Cumuls	2024	2025	Ecart	
	0 - 13 Réalisé EXT	0 - 13 Réalisé EXT	CHF	%
<b>1427 Immobilisations incorporelles en cours</b>	<b>245'443.50</b>	<b>146'984.20</b>	<b>98'459.30</b>	<b>66.99</b>
<b>1429 Autres immobilisations incorporelles</b>				
14290.00 Autres immobilisations incorporelles	179'651.65	287'608.55	-107'956.90	-37.54
14290.99 Amortissements - Autres immobilisations incorporelles	-125'100.75	-252'726.00	127'625.25	-50.50
<b>1429 Autres immobilisations incorporelles</b>	<b>54'550.90</b>	<b>34'882.55</b>	<b>19'668.35</b>	<b>56.38</b>
<b>142 Immobilisations incorporelles</b>	<b>316'825.95</b>	<b>222'783.80</b>	<b>94'042.15</b>	<b>42.21</b>
<b>145 Participations, capital social</b>				
<b>1455 Participation aux entreprises privées</b>				
14550.00 Participations à des entreprises privées	98'500.00	98'500.00		
14550.99 Amort. - particip. à des entreprises privées	-97'000.00	-97'000.00		
<b>1455 Participation aux entreprises privées</b>	<b>1'500.00</b>	<b>1'500.00</b>		
<b>145 Participations, capital social</b>	<b>1'500.00</b>	<b>1'500.00</b>		
<b>14 Patrimoine administratif</b>	<b>10'686'512.82</b>	<b>13'854'749.97</b>	<b>-3'168'237.15</b>	<b>-22.87</b>
<b>1 Actif</b>	<b>23'331'896.19</b>	<b>25'946'175.92</b>	<b>-2'614'279.73</b>	<b>-10.08</b>
<b>2 Passif</b>				
<b>20 Capitaux de tiers</b>				
<b>200 Engagements courants</b>				
<b>2000 Engagements courants provenant de livraisons et de prestations de tiers</b>				
20000.00 Créanciers	-324'737.06	-561'137.10	236'400.04	-42.13
<b>2000 Engagements courants provenant de livraisons et de prestations de tiers</b>	<b>-324'737.06</b>	<b>-561'137.10</b>	<b>236'400.04</b>	<b>-42.13</b>
<b>2001 Comptes courants avec tiers</b>				
20011.00 Créancier ESBV		-14'714.68	14'714.68	
20011.01 Créancier Ecole des Prés-de-Cortébert	-18'361.80		-18'361.80	
20011.20 Créancier SEBV	-1'138'721.75	-1'264'153.07	125'431.32	-9.92
20012.00 Compte d'attente	-125.00		-125.00	
20012.01 Bons cadeaux (à partir de 2023)	-3'860.00	-4'880.00	1'020.00	-20.90
<b>2001 Comptes courants avec tiers</b>	<b>-1'161'068.55</b>	<b>-1'283'747.75</b>	<b>122'679.20</b>	<b>-9.56</b>
<b>2002 Impôts</b>				
20022.10 TVA due eau potable : 2.60 %				
<b>2002 Impôts</b>	<b>0.00</b>		<b>0.00</b>	
<b>2003 Acomptes reçus de tiers</b>				
20030.02 Compe d'attente BVR				
<b>2003 Acomptes reçus de tiers</b>	<b>0.00</b>		<b>0.00</b>	
<b>2006 Dépôts et cautions</b>				
20060.00 Cautions clés halle	-1'400.00	-2'600.00	1'200.00	-46.15
20060.01 Cautions vaisselle réutilisable	-426.00	-745.00	319.00	-42.82
<b>2006 Dépôts et cautions</b>	<b>-1'826.00</b>	<b>-3'345.00</b>	<b>1'519.00</b>	<b>-45.41</b>

Cumuls	2024	2025	Ecart	
	0 - 13 Réalisé EXT	0 - 13 Réalisé EXT	CHF	%
<b>200 Engagements courants</b>	<b>-1'487'631.61</b>	<b>-1'848'229.85</b>	<b>360'598.24</b>	<b>-19.51</b>
<b>204 Passifs de régularisation</b>				
<b>2040 Charges de personnel</b>				
20400.00 PT - charges de personnel	-79.90		-79.90	
<b>2040 Charges de personnel</b>	<b>-79.90</b>		<b>-79.90</b>	
<b>2041 Charges de biens, services et autres charges d'exploitation</b>				
20410.00 PT - charges biens, services et marchandises	-11'361.11	-18'408.10	7'046.99	-38.28
20411.00 PT eau - charges biens, services et marchandises		-3'109.25	3'109.25	
20413.00 PT déchets - charges biens, services et marchandises		-6'177.70	6'177.70	
<b>2041 Charges de biens, services et autres charges d'exploitation</b>	<b>-11'361.11</b>	<b>-27'695.05</b>	<b>16'333.94</b>	<b>-58.98</b>
<b>2043 Transferts du compte de résultats</b>				
20430.00 PT - transfert du compte de résultat	-5'888.55	-2'019.90	-3'868.65	191.53
<b>2043 Transferts du compte de résultats</b>	<b>-5'888.55</b>	<b>-2'019.90</b>	<b>-3'868.65</b>	<b>191.53</b>
<b>2044 Charges financières/revenus financiers</b>				
20440.00 PT - intérêts et charges financières	-1'080.30		-1'080.30	
<b>2044 Charges financières/revenus financiers</b>	<b>-1'080.30</b>		<b>-1'080.30</b>	
<b>2046 Passifs de régularisation, compte des investissements</b>				
20460.00 PT - compte des investissements		-167'786.05	167'786.05	
<b>2046 Passifs de régularisation, compte des investissements</b>		<b>-167'786.05</b>	<b>167'786.05</b>	
<b>204 Passifs de régularisation</b>	<b>-18'409.86</b>	<b>-197'501.00</b>	<b>179'091.14</b>	<b>-90.68</b>
<b>205 Provisions à court terme</b>				
<b>2050 Provisions à court terme provenant de prestations supplémentaires du personnel</b>				
20500.00 Provisions pour heures supplémentaires du personnel	-14'990.00	-22'475.00	7'485.00	-33.30
<b>2050 Provisions à court terme provenant de prestations supplémentaires du personnel</b>	<b>-14'990.00</b>	<b>-22'475.00</b>	<b>7'485.00</b>	<b>-33.30</b>
<b>2058 Provisions à court terme du compte des investissements</b>				
20580.02 Provisions - travaux chemin du Brahon / Bourgeois	-10'000.00	-10'000.00		
20580.03 Provisions - travaux cabane du foot	-27'000.00	-27'000.00		
<b>2058 Provisions à court terme du compte des investissements</b>	<b>-37'000.00</b>	<b>-37'000.00</b>		
<b>2059 Autres provisions à court terme</b>				
20590.00 Provisions à court terme pour répartition fiscales PM	-130'735.00	-187'330.10	56'595.10	-30.21
20590.01 Provisions à court terme pour répartition fiscales PP	-49'831.80	-49'563.10	-268.70	0.54
<b>2059 Autres provisions à court terme</b>	<b>-180'566.80</b>	<b>-236'893.20</b>	<b>56'326.40</b>	<b>-23.78</b>
<b>205 Provisions à court terme</b>	<b>-232'556.80</b>	<b>-296'368.20</b>	<b>63'811.40</b>	<b>-21.53</b>
<b>208 Provisions à long terme</b>				
<b>2081 Provisions pour les prétentions à long terme du personnel</b>				
20810.00 Compte épargne temps du personnel	-34'560.00	-27'770.00	-6'790.00	24.45
<b>2081 Provisions pour les prétentions à long terme du personnel</b>	<b>-34'560.00</b>	<b>-27'770.00</b>	<b>-6'790.00</b>	<b>24.45</b>

Cumuls	2024	2025	Ecart	
	0 - 13 Réalisé EXT	0 - 13 Réalisé EXT	CHF	%
<b>208 Provisions à long terme</b>	<b>-34'560.00</b>	<b>-27'770.00</b>	<b>-6'790.00</b>	<b>24.45</b>
<b>209 Engagements envers les financements spéciaux et des fonds des capitaux de tiers</b>				
<b>2092 Engagements envers les legs et fondations sans per</b>				
20920.03 Clientis CH0606240575064755117 école	-6'297.80	-10'659.00	4'361.20	-40.92
20925.00 Clientis CH6206240042005661110 sapeurs-pompiers	-961.70	-1'304.95	343.25	-26.30
<b>2092 Engagements envers les legs et fondations sans per</b>	<b>-7'259.50</b>	<b>-11'963.95</b>	<b>4'704.45</b>	<b>-39.32</b>
<b>209 Engagements envers les financements spéciaux et des fonds des capitaux de tiers</b>	<b>-7'259.50</b>	<b>-11'963.95</b>	<b>4'704.45</b>	<b>-39.32</b>
<b>20 Capitaux de tiers</b>	<b>-1'780'417.77</b>	<b>-2'381'833.00</b>	<b>601'415.23</b>	<b>-25.25</b>
<b>29 Capital propre</b>				
<b>290 Financements spéciaux, engagements (+) et avances (-)</b>				
<b>2900 Financements spéciaux enregistrés comme capital propre</b>				
29001.00 FSET alimentation en eau	-729'173.64	-739'787.33	10'613.69	-1.43
29002.00 FSET assainissement des eaux	-848'227.38	-871'509.28	23'281.90	-2.67
29003.00 FSET enlèvement des déchets	-352'824.49	-360'952.77	8'128.28	-2.25
29005.00 FSET sapeurs-pompiers	-499'332.02	-513'523.36	14'191.34	-2.76
<b>2900 Financements spéciaux enregistrés comme capital propre</b>	<b>-2'429'557.53</b>	<b>-2'485'772.74</b>	<b>56'215.21</b>	<b>-2.26</b>
<b>290 Financements spéciaux, engagements (+) et avances (-)</b>	<b>-2'429'557.53</b>	<b>-2'485'772.74</b>	<b>56'215.21</b>	<b>-2.26</b>
<b>293 Préfinancements</b>				
<b>2930 Préfinancements: financements spéciaux à caractère de pré-financement</b>				
29300.00 FS programme d'occupation pour chômeurs / requérants	-28'972.00	-28'972.00		
29300.01 FS entretien routes et bâtiments de la voirie - CR	-175'185.40	-179'612.45	4'427.05	-2.46
29300.02 FS entretien/construction Rue des Prés 5 & bâtiment PE	-3'435'000.00	-3'297'600.00	-137'400.00	4.17
29300.03 FS course du Conseil municipal	-7'728.50		-7'728.50	
29300.04 FS renouvellement informatique	-4'207.00		-4'207.00	
29300.06 FS assainissement stand Vignerolle - Sonceboz seul	-33'974.80	-33'974.80		
29300.08 FS entretien routes et bâtiment de la voirie - investissemen	-978'697.86	-978'697.86		
29300.11 FS fluctuations de la fiscalité communale	-4'000'000.00	-4'000'000.00		
29301.00 FSMV alimentation en eau	-717'908.50	-792'887.95	74'979.45	-9.46
29302.00 FSMV assainissement des eaux	-1'373'805.90	-1'497'953.90	124'148.00	-8.29
29306.00 FS crèche Au P'tit Solel	-60'910.02	-60'910.02		
<b>2930 Préfinancements: financements spéciaux à caractère de pré-financement</b>	<b>-10'816'389.98</b>	<b>-10'870'608.98</b>	<b>54'219.00</b>	<b>-0.50</b>
<b>293 Préfinancements</b>	<b>-10'816'389.98</b>	<b>-10'870'608.98</b>	<b>54'219.00</b>	<b>-0.50</b>
<b>294 Réserves</b>				
<b>2940 Amortissements supplémentaires</b>				
29400.00 Amortissements supplémentaires cumulés, non attribués	-2'549'538.83	-4'451'969.12	1'902'430.29	-42.73
<b>2940 Amortissements supplémentaires</b>	<b>-2'549'538.83</b>	<b>-4'451'969.12</b>	<b>1'902'430.29</b>	<b>-42.73</b>

## MCH2: Aperçu du bilan

SONCEBOZ

	2024		2025		Ecart	
	0 - 13	0 - 13	0 - 13	0 - 13	CHF	%
Cumuls	Réalisé	Réalisé	Réalisé	Réalisé		
	EXT	EXT	EXT	EXT		
<b>294 Réserves</b>	<b>-2'549'538.83</b>	<b>-4'451'969.12</b>	<b>1'902'430.29</b>	<b>-42.73</b>		
<b>299 Excédent/découvert du bilan</b>						
<b>2990 Résultat annuel</b>						
<b>2990 Résultat annuel</b>						
<b>2999 Résultats cumulés des années précédentes</b>						
29990.00 Excédent du bilan	-5'755'992.08	-5'755'992.08				
<b>2999 Résultats cumulés des années précédentes</b>	<b>-5'755'992.08</b>	<b>-5'755'992.08</b>				
<b>299 Excédent/découvert du bilan</b>	<b>-5'755'992.08</b>	<b>-5'755'992.08</b>				
<b>29 Capital propre</b>	<b>-21'551'478.42</b>	<b>-23'564'342.92</b>	<b>2'012'864.50</b>	<b>-8.54</b>		
<b>2 Passif</b>	<b>-23'331'896.19</b>	<b>-25'946'175.92</b>	<b>2'614'279.73</b>	<b>-10.08</b>		
<b>MCH2 Aperçu du bilan</b>						

## MCH2: Récapitulation détaillée du compte de résultat

SONCEBOZ

	Comptes 2025		Budget 2025		Comptes 2024	
	Charges	Revenus	Charges	Revenus	Charges	Revenus
<b>0 ADMINISTRATION GÉNÉRALE</b>						
<b>01 Législatif et exécutif</b>						
<b>011 Législatif</b>						
<b>0110 Législatif</b>						
0110.3000.00 Traitements, indemnités et jetons de présence	1'655.00		2'000.00		2'652.90	
0110.3050.00 Cotisations AVS, AI, APG et AC	112.90		100.00		174.75	
0110.3052.00 Cotisations LPP					33.25	
0110.3053.00 Cotisations assurance accident					6.65	
0110.3054.00 Cotisations CAF	26.15				40.50	
0110.3055.00 Cotisations assurance indemnité en cas de maladie					10.80	
0110.3100.00 Matériel de bureau pour votations et élections	1'895.90		2'000.00			
0110.3102.00 Imprimés et publications pour votations et élections			1'000.00			
0110.3130.00 Frais de ports pour matériel de vote	5'197.00		7'000.00		3'217.10	
0110.3132.00 Honoraires organe de vérification des comptes	5'105.35		5'000.00		5'106.30	
0110.3170.00 Dédommagements membres du bureau de vote	700.00		800.00		320.00	
<b>0110 Législatif</b>	<b>14'692.30</b>		<b>17'900.00</b>		<b>11'562.25</b>	
<b>011 Législatif</b>	<b>14'692.30</b>		<b>17'900.00</b>		<b>11'562.25</b>	
<b>012 Exécutif</b>						
<b>0120 Exécutif</b>						
0120.3000.00 Traitements, indemnités et jetons de présence	77'409.00		85'000.00		56'749.95	
0120.3050.00 Cotisations AVS, AI, APG et AC	5'100.40		5'700.00		3'755.65	
0120.3052.00 Cotisations LPP					76.20	
0120.3053.00 Cotisations assurance accident					15.80	
0120.3054.00 Cotisations CAF	1'181.65		1'300.00		870.20	
0120.3055.00 Cotisations assurance indemnité en cas de maladie					30.50	
0120.3099.00 Sortie annuelle du personnel	6'728.80		5'000.00		2'975.30	
0120.3113.00 Achat de matériel informatique					97.45	
0120.3158.00 Maintenance logiciels			500.00			

## MCH2: Récapitulation détaillée du compte de résultat

SONCEBOZ

	Comptes 2025		Budget 2025		Comptes 2024	
	Charges	Revenus	Charges	Revenus	Charges	Revenus
<b>0 ADMINISTRATION GÉNÉRALE (...)</b>						
0120.3170.00 Frais de déplacement et de repas	1'060.50		1'500.00		1'075.40	
0120.3199.00 Crédit libre du Conseil municipal	13'868.88		9'000.00		7'771.60	
0120.3199.01 Manifestations diverses	5'968.40		10'000.00			
0120.3199.02 Promotions civiques	3'122.05		2'000.00		1'239.80	
0120.3199.03 Sortie annuelle du Conseil municipal	12'228.50		12'000.00		2'209.80	
0120.3199.04 Crédit libre du Conseil municipal - dons	5'600.00		6'000.00		7'450.00	
0120.3893.00 Attribution FS course du Conseil municipal	4'500.00		4'500.00		4'500.00	
0120.4250.00 Ventes diverses		1'600.00				
0120.4260.00 Remboursements de tiers		1'821.10				
0120.4612.00 Dédommagements personnel, locaux et matériel		5'400.00		5'400.00		5'400.00
0120.4893.00 Prélèvement FS course du conseil municipal		12'228.50		12'000.00		7'820.30
0120.4910.00 Imputations internes - frais Conseil municipal		10'700.00		7'200.00		7'200.00
<b>0120 Exécutif</b>	<b>136'768.18</b>	<b>31'749.60</b>	<b>142'500.00</b>	<b>24'600.00</b>	<b>88'817.65</b>	<b>20'420.30</b>
<b>012 Exécutif</b>	<b>136'768.18</b>	<b>31'749.60</b>	<b>142'500.00</b>	<b>24'600.00</b>	<b>88'817.65</b>	<b>20'420.30</b>
<b>01 Législatif et exécutif</b>	<b>151'460.48</b>	<b>31'749.60</b>	<b>160'400.00</b>	<b>24'600.00</b>	<b>100'379.90</b>	<b>20'420.30</b>
<b>Charges nettes</b>		<b>119'710.88</b>		<b>135'800.00</b>		<b>79'959.60</b>
<b>02 Services généraux, autres</b>						
<b>022 Service généraux, autres</b>						
<b>0220 Services généraux, autres</b>						
0220.3010.00 Traitements du personnel administratif	458'954.10		457'800.00		452'854.60	
0220.3010.01 Attribution compte épargne-temps		1'000.00				7'360.00
0220.3010.02 Provision heures supplémentaires	1'150.00				985.00	
0220.3010.09 Indemnités journalières mal., accident, maternité, ...		266.65				79.80
0220.3050.00 Cotisations AVS, AI, APG et AC	29'032.15		31'800.00		29'058.85	
0220.3052.00 Cotisations LPP	36'606.85		37'200.00		34'691.35	
0220.3053.00 Cotisations assurance accident	5'195.90		5'200.00		5'230.05	
0220.3054.00 Cotisations CAF	6'726.25		6'700.00		6'732.80	

## MCH2: Récapitulation détaillée du compte de résultat

SONCEBOZ

	Comptes 2025		Budget 2025		Comptes 2024	
	Charges	Revenus	Charges	Revenus	Charges	Revenus
<b>0 ADMINISTRATION GÉNÉRALE (...)</b>						
0220.3055.00 Cotisations assurance indemnité en cas de maladie	8'998.45		8'750.00		8'785.45	
0220.3090.00 Formation et perfectionnement du personnel	100.00		5'000.00		5'642.00	
0220.3090.01 Formation et perfectionnement des apprentis	2'715.00		1'500.00			
0220.3091.00 Frais de recrutement du personnel	3'450.65					
0220.3099.00 Autres charges de personnel	470.83		500.00		180.00	
0220.3100.00 Matériel de bureau	6'261.95		10'000.00		7'219.79	
0220.3102.00 Imprimés, publications	1'669.57		1'500.00		1'575.75	
0220.3102.01 Frais P'tit Journal Sonceboz-Sombeval					5'530.15	
0220.3110.00 Achat de mobiliers et machines de bureau	2'006.65		2'000.00		1'491.80	
0220.3112.00 Achat de vêtements	424.30		500.00			
0220.3113.00 Achat de matériel informatique	1'488.10		14'000.00		114.85	
0220.3118.00 Achat logiciels (licences)	11'566.39		12'000.00		11'757.30	
0220.3120.00 Taxe d'élimination des déchets	751.30		1'000.00		751.30	
0220.3130.00 Frais de poursuites	7'380.60		5'000.00		9'287.98	
0220.3130.01 Ports, taxes CCP et frais bancaires	9'730.65		9'000.00		9'353.17	
0220.3130.02 Téléphones	4'372.85		7'000.00		4'669.71	
0220.3132.00 Honoraires services spécialisés/juridiques	1'960.00		1'000.00		1'411.50	
0220.3132.01 Expertise administration					18'000.00	
0220.3133.00 Hébergement serveurs	16'850.40		18'000.00		17'034.65	
0220.3134.00 Primes d'assurance	15'663.20		16'000.00		15'492.40	
0220.3150.00 Entretien mobilier, machines et appareils de bureau	118.90		1'000.00		75.65	
0220.3153.00 Entretien matériel informatique	1'090.25		1'000.00			
0220.3158.00 Maintenance logiciels	33'338.06		35'000.00		33'190.25	
0220.3161.00 Loyer et frais d'utilisation	6'640.53		6'000.00		6'063.85	
0220.3170.00 Frais de déplacement et de repas	268.80		1'000.00		148.00	
0220.3199.00 Frais divers	895.01		1'000.00		1'132.31	
0220.3300.60 Amortissements planifiés - biens mobiliers	4'671.10		4'671.10		4'671.10	

## MCH2: Récapitulation détaillée du compte de résultat

SONCEBOZ

	Comptes 2025		Budget 2025		Comptes 2024	
	Charges	Revenus	Charges	Revenus	Charges	Revenus
<b>0 ADMINISTRATION GÉNÉRALE (...)</b>						
0220.3320.00 Amortissements planifiés - informatique	5'610.50		5'610.50		5'610.50	
0220.3611.00 Dédommagements au canton	30'082.50		30'000.00		30'899.10	
0220.3636.00 Subventions à des institutions privées à but non lucratif	4'669.60		5'000.00		4'531.20	
0220.4210.00 Emoluments administratifs		3'020.35		2'500.00		2'682.55
0220.4210.01 Emoluments administratifs - P'tit Journal						5'305.00
0220.4250.00 Vente de règlements et imprimés						28.00
0220.4260.00 Remboursements de tiers		5'126.65		3'000.00		4'537.80
0220.4290.00 Encaissement de taxes amorties		580.25				411.60
0220.4611.00 Dédommagement pour tenue du registre, impôts paroissiaux		3'341.00		4'000.00		3'563.00
0220.4612.00 Dédommagements pour personnel, locaux et matériel		31'384.55		25'000.00		29'163.90
0220.4893.00 Prélèvement FS renouvellement informatique		4'207.00		4'200.00		
0220.4910.00 Imputations internes - traitements personnel administratif		50'557.30		40'575.00		57'841.60
<b>0220 Services généraux, autres</b>	<b>720'911.39</b>	<b>99'483.75</b>	<b>741'731.60</b>	<b>79'275.00</b>	<b>734'172.41</b>	<b>110'973.25</b>
<b>022 Service généraux, autres</b>	<b>720'911.39</b>	<b>99'483.75</b>	<b>741'731.60</b>	<b>79'275.00</b>	<b>734'172.41</b>	<b>110'973.25</b>
<b>029 Immeubles administratifs</b>						
<b>0290 Immeubles administratifs</b>						
0290.3101.00 Achat produits de nettoyage - Rue des Prés 5	3'495.00		2'500.00		3'321.30	
0290.3101.02 Achat matériel d'exploitation, fournitures	1.45		1'000.00			
0290.3101.03 Achat produits de nettoyage - Rue Collège 31	500.00		500.00		470.00	
0290.3111.01 Achat de machines, appareils et véhicules			2'000.00			
0290.3113.00 Achat de matériel informatique - Collège 31	2'498.35					
0290.3118.00 Achat logiciels (licences)	1'276.05				1'278.00	
0290.3120.00 Eau, énergie et combustible - Rue des Prés 5	24'940.67		18'000.00		17'823.66	
0290.3120.01 Eau, énergie et combustible - Rue du Collège 31	10'044.27		8'000.00		7'837.58	
0290.3120.02 Taxe d'élimination des déchets			2'000.00		1'507.95	
0290.3130.00 Nettoyage des locaux par des tiers					16'973.85	
0290.3130.01 Téléphones - Rue du Collège 31	1'080.00		1'000.00		1'080.00	

## MCH2: Récapitulation détaillée du compte de résultat

SONCEBOZ

	Comptes 2025		Budget 2025		Comptes 2024	
	Charges	Revenus	Charges	Revenus	Charges	Revenus
<b>0 ADMINISTRATION GÉNÉRALE (...)</b>						
0290.3134.00 Primes d'assurances de choses - Rue des Prés 5	6'085.95		6'000.00		6'828.25	
0290.3134.01 Primes d'assurances de choses - Rue du Collège 31	1'547.70		1'500.00		1'544.85	
0290.3144.00 Entretien bâtiment administratif - Rue des Prés 5	50'829.30		19'000.00		7'241.45	
0290.3144.01 Entretien bâtiment administratif - Rue du Collège 31	11'100.77		5'000.00		1'228.25	
0290.3151.00 Entretien machines et outils			500.00			
0290.3161.00 Loyer et frais d'utilisation	159.95		500.00		165.60	
0290.3199.00 Frais divers			500.00		25.00	
0290.3300.40 Amortissements planifiés - terrains bâtis	1'238.45		6'678.45		1'238.45	
0290.3910.00 Imputations internes - charges du personnel - Rue des Prés 5	18'230.00		18'230.00		32'815.00	
0290.3910.01 Imputations internes - charges du personnel - Collège 31	4'435.00		3'645.00		5'355.00	
0290.3920.00 Imputations internes - maison de l'enfance	8'340.00		10'435.00			
0290.4472.00 Revenus des bâtiments administratifs		2'910.00		2'500.00		1'985.00
0290.4920.00 Imputations internes - Rue des Prés 5		19'009.80		18'900.00		18'974.00
0290.4920.01 Imputations internes - Rue du Collège 31		621.25		620.00		620.10
0290.4920.02 Imputations internes - terrain de football		9'186.30		9'200.00		9'169.00
0290.4920.03 Imputations internes - locations EJC		30'585.60		22'400.00		40'704.00
<b>0290 Immeubles administratifs</b>	<b>145'802.91</b>	<b>62'312.95</b>	<b>106'988.45</b>	<b>53'620.00</b>	<b>106'734.19</b>	<b>71'452.10</b>
<b>029 Immeubles administratifs</b>	<b>145'802.91</b>	<b>62'312.95</b>	<b>106'988.45</b>	<b>53'620.00</b>	<b>106'734.19</b>	<b>71'452.10</b>
<b>02 Services généraux, autres</b>	<b>866'714.30</b>	<b>161'796.70</b>	<b>848'720.05</b>	<b>132'895.00</b>	<b>840'906.60</b>	<b>182'425.35</b>
<b>Charges nettes</b>		<b>704'917.60</b>		<b>715'825.05</b>		<b>658'481.25</b>
<b>0 ADMINISTRATION GÉNÉRALE</b>	<b>1'018'174.78</b>	<b>193'546.30</b>	<b>1'009'120.05</b>	<b>157'495.00</b>	<b>941'286.50</b>	<b>202'845.65</b>
<b>Charges nettes</b>		<b>824'628.48</b>		<b>851'625.05</b>		<b>738'440.85</b>

## MCH2: Récapitulation détaillée du compte de résultat

SONCEBOZ

	Comptes 2025		Budget 2025		Comptes 2024	
	Charges	Revenus	Charges	Revenus	Charges	Revenus
<b>1 ORDRE ET SÉCURITÉ PUBLICS, DÉFENSE</b>						
<b>11 Sécurité publique</b>						
<b>111 Police</b>						
<b>1110 Police</b>						
1110.3101.01 Achat matériel d'exploitation, fournitures					221.00	
1110.3130.01 Prestations de services de tiers - police locale					518.90	
1110.3132.00 Honoraires service de sécurité	6'918.00		6'500.00		6'748.80	
1110.3134.00 Assurance véhicule police administrative	968.60		1'000.00		1'075.70	
1110.3137.00 Taxes routières pour véhicules de service	288.95		500.00		139.60	
1110.3151.00 Entretien machines, véhicules et outils	610.10		1'000.00		677.45	
1110.3611.00 Dédommagements police cantonale	2'104.30		2'000.00		2'431.90	
<b>1110 Police</b>	<b>10'889.95</b>		<b>11'000.00</b>		<b>11'813.35</b>	
<b>111 Police</b>	<b>10'889.95</b>		<b>11'000.00</b>		<b>11'813.35</b>	
<b>11 Sécurité publique</b>	<b>10'889.95</b>		<b>11'000.00</b>		<b>11'813.35</b>	
<b>Charges nettes</b>		<b>10'889.95</b>		<b>11'000.00</b>		<b>11'813.35</b>
<b>14 Questions juridiques</b>						
<b>140 Questions juridiques</b>						
<b>1400 Questions juridiques</b>						
1400.3000.00 Traitements, indemnités et jetons de présence	1'869.85		2'000.00		1'825.00	
1400.3050.00 Cotisations AVS, AI, APG et AC	17.45				33.55	
1400.3052.00 Cotisations LPP					14.25	
1400.3053.00 Cotisations assurance accident					2.80	
1400.3054.00 Cotisations CAF	4.05				7.75	
1400.3055.00 Cotisations assurance indemnité en cas de maladie					4.10	
1400.3102.00 Imprimés, publications	6'408.10		7'000.00		7'865.65	
1400.3103.00 Achat de plans			1'000.00			
1400.3130.00 Frais de tiers pour le contrôle des habitants	11'382.84		15'000.00		12'100.15	
1400.3130.01 Frais de tiers pour les permis de construire	10'681.75		8'000.00		8'667.95	
1400.3132.01 Honoraires géomètre officiel	4'664.20		5'000.00		4'213.55	

## MCH2: Récapitulation détaillée du compte de résultat

SONCEBOZ

	Comptes 2025		Budget 2025		Comptes 2024	
	Charges	Revenus	Charges	Revenus	Charges	Revenus
<b>1 ORDRE ET SÉCURITÉ PUBLICS, DÉFENSE (...)</b>						
1400.3132.02 Honoraires service de traduction / entretiens d'intégration			500.00			
1400.3132.03 Honoraires services juridiques			1'000.00			
1400.3320.90 Amortissements planifiés , autres immob. incorporelles	8'629.05		8'629.05		8'629.05	
1400.4210.00 Emoluments permis de construire		36'337.90		25'000.00		18'639.65
1400.4210.01 Emoluments contrôle des habitants		22'478.20		20'000.00		20'506.20
1400.4260.00 Remboursements de tiers				4'000.00		3'968.00
1400.4631.00 Subventions acquises du canton pour mensuration officielle						765.00
1400.4631.01 Subventions acquises du canton pour entretiens intégration				500.00		
<b>1400 Questions juridiques</b>	<b>43'657.29</b>	<b>58'816.10</b>	<b>48'129.05</b>	<b>49'500.00</b>	<b>43'363.80</b>	<b>43'878.85</b>
<b>140 Questions juridiques</b>	<b>43'657.29</b>	<b>58'816.10</b>	<b>48'129.05</b>	<b>49'500.00</b>	<b>43'363.80</b>	<b>43'878.85</b>
<b>14 Questions juridiques</b>	<b>43'657.29</b>	<b>58'816.10</b>	<b>48'129.05</b>	<b>49'500.00</b>	<b>43'363.80</b>	<b>43'878.85</b>
<b>Produits nets</b>	<b>15'158.81</b>		<b>1'370.95</b>		<b>515.05</b>	
<b>15 Service du feu</b>						
<b>150 Service du feu</b>						
<b>1500 Service du feu</b>						
1500.3000.00 Indemnités fixes - EM	6'650.00		6'500.00		5'992.00	
1500.3000.02 Traitements, indemnités et jetons de présence - séances	8'649.00		7'480.00		7'530.00	
1500.3010.00 Soldes SP	71'548.50		71'000.00		57'516.00	
1500.3010.01 Soldes pour événements spéciaux			300.00		2'080.00	
1500.3010.02 Soldes pour service de piquet FTP	8'160.00		8'500.00		8'830.00	
1500.3010.03 Soldes pour interventions	17'403.30		14'000.00		14'254.80	
1500.3010.04 Traitements pour travail administratif			2'500.00		6'225.00	
1500.3010.05 Traitements et indemnités pour logistique cours AIB	12'660.00		10'000.00		10'263.75	
1500.3050.00 Cotisations AVS, AI, APG et AC	994.80		1'000.00		868.30	
1500.3053.00 Cotisations assurance accident	622.45		650.00		622.05	
1500.3054.00 Cotisations CAF	230.45		300.00		201.15	
1500.3090.00 Formation et perfectionnement - cours de base	2'000.00		2'600.00		800.00	

## MCH2: Récapitulation détaillée du compte de résultat

SONCEBOZ

	Comptes 2025		Budget 2025		Comptes 2024	
	Charges	Revenus	Charges	Revenus	Charges	Revenus
<b>1 ORDRE ET SÉCURITÉ PUBLICS, DÉFENSE (...)</b>						
1500.3090.01 Formation et perfectionnement - frais annexes			300.00			
1500.3090.02 Formation et perfectionnement - chefs de groupe	800.00		800.00			
1500.3090.03 Formation et perfectionnement - chefs d'intervention	2'089.00		1'000.00		1'448.00	
1500.3090.04 Formation et perfectionnement - protection respiratoire	800.00		1'300.00		320.00	
1500.3090.05 Formation et perfectionnement - motopompe			400.00			
1500.3090.06 Formation et perfectionnement - ER	600.00					
1500.3090.07 Formation et perfectionnement - chef ER			600.00			
1500.3090.08 Formation et perfectionnement - formation continue	7'192.25		7'750.00		7'033.00	
1500.3090.09 Formation et perfectionnement - chauffeurs FTP	92.35		4'000.00		341.00	
1500.3100.00 Matériel de bureau	1'612.85		1'800.00		1'305.95	
1500.3101.00 Matériel d'usage	5'631.15		3'250.00		2'626.75	
1500.3101.01 Matériel d'usage - protection respiratoire	1'528.25		1'500.00		858.95	
1500.3101.02 Carburant pour véhicules	3'176.25		4'500.00		3'366.20	
1500.3102.00 Imprimés, publications	822.55		800.00		397.25	
1500.3105.00 Achat denrées alimentaires - cours AIB	12'893.65		9'000.00		17'232.23	
1500.3105.01 Achat denrées alimentaires	2'894.25		3'000.00		2'439.35	
1500.3110.00 Achat de mobilier SP	1'906.90		1'500.00		2'067.75	
1500.3111.00 Achat d'équipement technique	16'970.35		18'465.00		13'844.10	
1500.3111.01 Achat de machines SP	2'310.25		2'150.00		8'109.15	
1500.3111.02 Achat matériel cours AIB	10'440.10		6'500.00		8'861.05	
1500.3111.09 Indemnités assurance - machines & véhicules SP		21'755.00				
1500.3112.00 Achat d'équipement personnel standard	7'121.60		6'600.00		9'255.80	
1500.3112.01 Achat d'équipement personnel complémentaire	6'889.60		8'000.00		6'985.15	
1500.3113.00 Achat d'équipement technique : télécommunication	930.20		1'000.00		5'201.75	
1500.3113.01 Achat matériel informatique	1'522.80					
1500.3120.00 Eau, énergie, combustible : eau	523.80		450.00		441.20	
1500.3120.01 Eau, énergie, combustible : électricité	331.44		1'500.00		444.46	

## MCH2: Récapitulation détaillée du compte de résultat

SONCEBOZ

	Comptes 2025		Budget 2025		Comptes 2024	
	Charges	Revenus	Charges	Revenus	Charges	Revenus
<b>1 ORDRE ET SÉCURITÉ PUBLICS, DÉFENSE (...)</b>						
1500.3120.02 Eau, énergie, combustible : combustible	2'624.90		3'500.00		3'289.45	
1500.3120.03 Taxe d'élimination des déchets			200.00			
1500.3130.00 Téléphones, alarme et radiotéléphones	5'350.05		7'600.00		4'322.51	
1500.3130.01 Frais d'envoi	491.50		500.00		536.80	
1500.3134.00 Primes d'assurances véhicules et voitures privées	5'370.15		6'700.00		5'888.15	
1500.3134.02 Primes d'assurance responsabilité civile	1'995.00		2'000.00		1'995.00	
1500.3134.03 Primes d'assurance responsabilité civile combinée	2'941.10		2'400.00		2'313.90	
1500.3136.00 Visites médicales chauffeurs FTP	1'449.40		1'000.00		1'464.80	
1500.3137.00 Taxes routières pour véhicules de service	1'639.30		2'300.00		1'691.90	
1500.3144.00 Entretien des bâtiments : frais fixes	822.50		1'000.00			
1500.3144.01 Entretien des bâtiments : frais variables	15'132.30		3'000.00		4'569.45	
1500.3151.00 Entretien des engins	2'213.50		2'300.00		543.10	
1500.3151.01 Entretien véhicule Suze 51	3'031.95		3'040.00		4'142.15	
1500.3151.02 Entretien véhicule Suze 50	3'091.57		4'250.00		4'850.06	
1500.3151.03 Entretien véhicule Suze 52	2'921.60		5'300.00		2'091.50	
1500.3151.04 Entretien véhicule Suze 53	2'651.31		3'000.00		782.60	
1500.3151.05 Entretien véhicule Suze 55	503.20		700.00		656.90	
1500.3151.06 Entretien matériel d'extinction	1'382.83		1'200.00		815.70	
1500.3151.07 Entretien matériel sauvetage	743.39		850.00		485.25	
1500.3151.08 Entretien motopompe	4'505.99		4'150.00		1'135.17	
1500.3151.09 Entretien protection respiratoire	10'074.42		7'320.00		5'797.40	
1500.3151.10 Entretien véhicule Suze 54	2'444.80		2'550.00		1'155.40	
1500.3151.11 Entretien véhicule Suze 56	2'770.30		2'800.00		1'125.85	
1500.3151.12 Entretien système de communications	227.00		1'500.00		1'522.70	
1500.3151.13 Entretien véhicule Suze 57	13'177.40		12'620.00			
1500.3159.00 Entretien équipements personnels	704.20		1'100.00		739.08	
1500.3160.00 Location locaux Corgémont	968.00		968.00		968.00	

## MCH2: Récapitulation détaillée du compte de résultat

SONCEBOZ

	Comptes 2025		Budget 2025		Comptes 2024	
	Charges	Revenus	Charges	Revenus	Charges	Revenus
<b>1 ORDRE ET SÉCURITÉ PUBLICS, DÉFENSE (...)</b>						
1500.3160.01 Location locaux Sonceboz-Sombeval	4'000.00		4'000.00		4'000.00	
1500.3180.00 Rectifications pour créances en péril	872.75		1'000.00		1'609.80	
1500.3181.00 Pertes sur créances, taxe d'exemption	6'967.25		4'500.00		5'136.60	
1500.3199.00 Frais divers	1'313.10		1'500.00		2'240.80	
1500.3199.01 Indemnités versées aux employeurs pour SP	240.00		3'000.00		6'050.20	
1500.3300.60 Amortissements planifiés - biens mobiliers, SP	46'584.15		57'478.40		39'978.40	
1500.3300.99 Amortissements planifiés - PA existant sapeurs-pompiers	6'514.70		6'514.70		6'744.20	
1500.3301.60 Amortissements non planifiés - biens mobiliers	12'924.11					
1500.3409.00 Intérêts passifs	2'890.20		4'700.00		4'237.90	
1500.3612.00 Dédommagements pour personnel, locaux et matériel	5'110.00		4'000.00		4'760.00	
1500.3636.00 Subventions à des institutions privées à but non lucratif	320.00		320.00		320.00	
1500.4200.00 Taxes d'exemption du service de défense		244'165.40		245'000.00		254'230.45
1500.4250.00 Ventes diverses						16'000.00
1500.4260.00 Remboursements de tiers		28'532.05		16'000.00		24'150.80
1500.4260.01 Remboursements de tiers - cours AIB		80'835.85		55'000.00		84'572.35
1500.4270.00 Amendes		600.00		500.00		200.00
1500.4290.01 Recettes diverses				1'200.00		
1500.4409.00 Intérêts actifs		2'533.05		3'190.00		3'458.35
1500.4411.60 Gains provenant des ventes de biens mobiliers PF				1'000.00		
1500.4631.00 Subventions de l'AIB		30'732.00		30'200.00		30'327.00
1500.9010.00 Attribution FSET - sapeurs-pompiers	14'191.34				77'216.09	
1500.9011.00 Prélèvement FSET - sapeurs-pompiers				29'766.10		
<b>1500 Service du feu</b>	<b>409'153.35</b>	<b>409'153.35</b>	<b>381'856.10</b>	<b>381'856.10</b>	<b>412'938.95</b>	<b>412'938.95</b>
<b>150 Service du feu</b>	<b>409'153.35</b>	<b>409'153.35</b>	<b>381'856.10</b>	<b>381'856.10</b>	<b>412'938.95</b>	<b>412'938.95</b>
<b>15 Service du feu</b>	<b>409'153.35</b>	<b>409'153.35</b>	<b>381'856.10</b>	<b>381'856.10</b>	<b>412'938.95</b>	<b>412'938.95</b>
<b>16 Défense</b>						
<b>161 Défense militaire</b>						

## MCH2: Récapitulation détaillée du compte de résultat

SONCEBOZ

	Comptes 2025		Budget 2025		Comptes 2024	
	Charges	Revenus	Charges	Revenus	Charges	Revenus
<b>1 ORDRE ET SÉCURITÉ PUBLICS, DÉFENSE (...)</b>						
<b>1610 Défense militaire</b>						
1610.3101.00 Achat matériel d'exploitation, fournitures			1'000.00			
1610.3134.00 Primes d'assurances de choses	1'070.15		2'800.00		3'234.60	
1610.3144.00 Entretien stand de tir	15'282.85		7'000.00			
1610.3300.40 Amortissements planifiés - terrains bâtis	3'043.05		3'293.05		3'043.05	
1610.4260.00 Remboursements de tiers		4'891.10				1'522.95
1610.4480.00 Loyer stand de tir		3'000.00		3'000.00		3'000.00
<b>1610 Défense militaire</b>	<b>19'396.05</b>	<b>7'891.10</b>	<b>14'093.05</b>	<b>3'000.00</b>	<b>6'277.65</b>	<b>4'522.95</b>
<b>161 Défense militaire</b>	<b>19'396.05</b>	<b>7'891.10</b>	<b>14'093.05</b>	<b>3'000.00</b>	<b>6'277.65</b>	<b>4'522.95</b>
<b>162 Défense civile</b>						
<b>1620 Protection civile</b>						
1620.3120.00 Eau, énergie, combustible	1'000.20		2'000.00		1'846.00	
1620.3132.00 Honoraires services spécialisés	14'052.85		15'000.00		500.00	
1620.3144.00 Entretien abri	1'705.35		500.00		145.95	
1620.3151.00 Entretien machines et outils	756.70					
1620.3707.00 Subventions à redistribuer aux ménages - abris PC	13'158.00					
1620.4631.00 Subventions acquises du canton - entretien abri PC		250.00		300.00		300.00
1620.4701.00 Subventions cantonales à redistribuer - abris PC		13'158.00				
<b>1620 Protection civile</b>	<b>30'673.10</b>	<b>13'408.00</b>	<b>17'500.00</b>	<b>300.00</b>	<b>2'491.95</b>	<b>300.00</b>
<b>1626 Organisation régionale de protection civile</b>						
1626.3632.02 Dédommagements CRC	22'189.88		20'000.00		20'683.04	
1626.3632.03 Dédommagements OCIC	573.90		1'000.00		576.30	
<b>1626 Organisation régionale de protection civile</b>	<b>22'763.78</b>		<b>21'000.00</b>		<b>21'259.34</b>	
<b>162 Défense civile</b>	<b>53'436.88</b>	<b>13'408.00</b>	<b>38'500.00</b>	<b>300.00</b>	<b>23'751.29</b>	<b>300.00</b>
<b>16 Défense</b>	<b>72'832.93</b>	<b>21'299.10</b>	<b>52'593.05</b>	<b>3'300.00</b>	<b>30'028.94</b>	<b>4'822.95</b>
<b>Charges nettes</b>		<b>51'533.83</b>		<b>49'293.05</b>		<b>25'205.99</b>

## MCH2: Récapitulation détaillée du compte de résultat

SONCEBOZ

	Comptes 2025		Budget 2025		Comptes 2024	
	Charges	Revenus	Charges	Revenus	Charges	Revenus
<b>1 ORDRE ET SÉCURITÉ PUBLICS, DÉFENSE</b>	<b>536'533.52</b>	<b>489'268.55</b>	<b>493'578.20</b>	<b>434'656.10</b>	<b>498'145.04</b>	<b>461'640.75</b>
Charges nettes		<b>47'264.97</b>		<b>58'922.10</b>		<b>36'504.29</b>

	Comptes 2025		Budget 2025		Comptes 2024	
	Charges	Revenus	Charges	Revenus	Charges	Revenus
<b>2 FORMATION</b>						
<b>21 Scolarité obligatoire</b>						
<b>211 Cycle d'entrée</b>						
<b>2110 Ecole enfantine</b>						
2110.3104.00 Achat matériel scolaire	10'080.74		10'600.00		9'198.22	
2110.3110.00 Achat de mobilier école enfantine	830.21		900.00		276.25	
2110.3113.00 Achat de matériel informatique			500.00		94.90	
2110.3118.00 Achat de programmes informatiques			200.00			
2110.3120.00 Taxe d'élimination des déchets			250.00			
2110.3130.00 Frais de ports, téléphones			500.00			
2110.3132.00 Honoraires pour prévention	1'147.15		2'400.00		1'292.90	
2110.3150.00 Entretien du mobilier					650.00	
2110.3153.00 Entretien matériel informatique			500.00			
2110.3161.00 Loyer et frais d'utilisation	2'281.60		2'500.00		1'528.00	
2110.3170.01 Frais de déplacement et de repas	559.50		2'000.00		872.30	
2110.3171.00 Course d'école	253.00		920.00		1'442.30	
2110.3171.01 Manifestations extrascolaires - fêtes	195.33		200.00		119.20	
2110.3171.02 Semaine hors cadre	492.50		500.00		773.00	
2110.3199.00 Frais divers	2'944.10		2'500.00			
2110.3300.60 Amortissements planifiés - biens mobiliers	3'690.73		2'862.50		2'862.50	
2110.3611.00 Part communale aux traitements des enseignants	180'232.61		162'000.00		176'645.00	
2110.3611.01 Part communale aux traitements des enseignants MO	15'867.31		14'460.00		17'545.25	
2110.3612.00 Dédommagements aux autres communes pour écolages	7'872.20				9'933.30	
2110.3637.00 Subventions aux ménages - transports scolaires			1'500.00			
2110.3910.00 Imputations internes - conciergerie					3'580.00	
2110.4260.00 Remboursements de tiers		25.95				
2110.4611.00 Traitement pers. école enfantine, comp charges, restitution		68'647.96		61'720.00		72'647.50
2110.4612.01 Dédommagements autres communes pour MO		12'197.60		11'200.00		13'861.20

## MCH2: Récapitulation détaillée du compte de résultat

SONCEBOZ

	Comptes 2025		Budget 2025		Comptes 2024	
	Charges	Revenus	Charges	Revenus	Charges	Revenus
<b>2 FORMATION (...)</b>						
2110.4631.00 Subventions acquises du canton - transports élèves				700.00		763.80
<b>2110 Ecole enfantine</b>	<b>226'446.98</b>	<b>80'871.51</b>	<b>205'292.50</b>	<b>73'620.00</b>	<b>226'813.12</b>	<b>87'272.50</b>
<b>211 Cycle d'entrée</b>	<b>226'446.98</b>	<b>80'871.51</b>	<b>205'292.50</b>	<b>73'620.00</b>	<b>226'813.12</b>	<b>87'272.50</b>
<b>212 Degré primaire</b>						
<b>2120 Degré primaire</b>						
2120.3100.00 Matériel de bureau	496.00		500.00			
2120.3102.00 Imprimés, publications	898.30		1'000.00		822.00	
2120.3104.00 Achat matériel scolaire	42'271.49		50'000.00		45'160.11	
2120.3104.01 Achat matériel scolaire - orthophonie	1'778.30		2'000.00		1'815.70	
2120.3104.02 Achat matériel scolaire - ACT	5'093.65		5'800.00		3'150.19	
2120.3104.03 Achat matériel scolaire - ACM	4'460.30		5'500.00		4'196.94	
2120.3104.04 Frais d'exploitation MO	3'736.00		4'000.00		4'670.00	
2120.3104.05 Achat matériel gymnastique	880.95		1'500.00		2'532.80	
2120.3105.00 Achat denrées alimentaires	18.00					
2120.3106.00 Achat des produits de soins	29.40		300.00		181.40	
2120.3110.00 Achat de mobilier scolaire	4'749.75		5'000.00		8'086.61	
2120.3110.01 Achat de mobilier salle orthophonie	35.90		350.00			
2120.3113.00 Achat de matériel informatique	4'185.15		5'000.00		8'377.10	
2120.3113.01 Achat de matériel informatique - orthophonie	634.90		1'000.00		714.60	
2120.3118.00 Achat de programmes informatiques	3'554.80		5'200.00		4'822.95	
2120.3118.01 Achat de programmes informatiques - orthophonie	504.95		500.00		142.20	
2120.3130.00 Ports, taxes CCP et frais bancaires	40.40		500.00			
2120.3132.00 Honoraires pour prévention	6'177.30		6'000.00		4'353.10	
2120.3132.01 Honoraires services spécialisés - traduction			1'000.00		100.00	
2120.3132.03 Honoraires services spécialisés - intervenants externes	210.00		1'000.00			
2120.3150.00 Entretien mobilier, machines et appareils de bureau			1'500.00		413.76	
2120.3153.00 Entretien matériel informatique	1'128.95		4'000.00		4'872.20	

## MCH2: Récapitulation détaillée du compte de résultat

SONCEBOZ

	Comptes 2025		Budget 2025		Comptes 2024	
	Charges	Revenus	Charges	Revenus	Charges	Revenus
<b>2 FORMATION (...)</b>						
2120.3161.00 Loyer et frais d'utilisation	9'233.20		12'000.00		9'724.00	
2120.3170.00 Frais de déplacement et de repas	3'498.60		6'000.00		4'449.70	
2120.3170.01 Frais de déplacement et de repas - accompagnants	321.70		1'000.00		1'000.00	
2120.3170.02 Frais de déplacement et de repas - MO	32'730.00		32'000.00		27'115.50	
2120.3171.00 Courses d'école	4'859.05		8'000.00		8'152.40	
2120.3171.01 Manifestations extrascolaires - fêtes	1'942.80		3'000.00		1'931.10	
2120.3171.02 Manifestations extrascolaires - chorale					2'466.85	
2120.3171.03 Semaine hors cadre	1'509.90		2'500.00		1'070.62	
2120.3171.04 Camps de ski	20'812.05		15'000.00		14'632.00	
2120.3300.60 Amortissements planifiés - biens mobiliers					10'063.75	
2120.3320.00 Amortissements planifiés - informatique	7'424.00		14'000.00			
2120.3611.00 Part communale aux traitements des enseignants	724'205.83		753'600.00		681'740.00	
2120.3611.01 Part communale aux traitements des enseignants - Jean-Gui	149'118.25		155'200.00		143'154.50	
2120.3611.03 Part communale aux traitements des enseignants - MO	584'700.80		554'000.00		558'096.50	
2120.3612.00 Dédommagements aux autres communes pour écolages	10'644.60		20'000.00		10'626.10	
2120.3612.01 Dédommagements aux autres communes pour MO	33'698.25		30'670.00		32'693.75	
2120.3632.00 Subventions accordées à l'école de Jean Gui	16'920.52		18'620.00		13'220.50	
2120.3632.01 Subventions accordées à l'école des Prés-de-Cortébert	36'276.50		37'920.00		36'049.00	
2120.3634.00 Subventions SASC - travailleur scolaire	28'415.25		27'900.00		28'054.55	
2120.3637.00 Subventions aux ménages - transports scolaires	792.00					
2120.4230.00 Facturation écolages aux parents (sorties & courses d'école)		517.00		1'500.00		505.50
2120.4250.00 Ventes diverses		180.00				50.00
2120.4260.00 Remboursements de tiers		59.30		500.00		180.40
2120.4260.01 Remboursements de tiers - camp de ski		7'449.02		7'000.00		5'698.38
2120.4260.02 Remboursements de tiers - MO		3'736.00		4'000.00		4'670.00
2120.4611.00 Traitement pers enseignant degré primaire, restitution		378'051.13		367'200.00		336'283.50

## MCH2: Récapitulation détaillée du compte de résultat

SONCEBOZ

	Comptes 2025		Budget 2025		Comptes 2024	
	Charges	Revenus	Charges	Revenus	Charges	Revenus
<b>2 FORMATION (...)</b>						
2120.4612.00 Dédommagements autres communes pour MO		527'137.65		513'800.00		520'063.35
2120.4612.02 Dédommagements autres communes pour Jean-Gui		114'672.20		121'700.00		110'449.70
2120.4630.00 Subventions Jeunesse & Sport - camp de ski		1'920.00				
2120.4631.00 Subventions acquises du canton - travailleur social		3'180.25		2'500.00		2'908.85
2120.4631.01 Subventions acquises du canton - matériel sportif		1'010.00				
<b>2120 Degré primaire</b>	<b>1'747'987.79</b>	<b>1'037'912.55</b>	<b>1'793'060.00</b>	<b>1'018'200.00</b>	<b>1'678'652.48</b>	<b>980'809.68</b>
<b>212 Degré primaire</b>	<b>1'747'987.79</b>	<b>1'037'912.55</b>	<b>1'793'060.00</b>	<b>1'018'200.00</b>	<b>1'678'652.48</b>	<b>980'809.68</b>
<b>213 Degré secondaire I</b>						
<b>2130 Degré secondaire I</b>						
2130.3000.00 Traitements, indemnités et jetons de présence	607.80		1'000.00		537.50	
2130.3050.00 Cotisations AVS, AI, APG et AC	15.20				16.20	
2130.3054.00 Cotisations CAF	3.55				3.75	
2130.3170.00 Frais de déplacement et de repas	45.50		100.00		56.00	
2130.3611.01 Part communale aux traitements des enseignants - MO	161'470.29		150'500.00		149'763.00	
2130.3612.00 Dédommagements aux autres communes pour écolages	77'055.85		50'000.00		56'824.00	
2130.3612.01 Dédommagements aux autres communes pour MO	33'967.25		39'700.00		35'046.90	
2130.3632.00 Subventions accordées à l'ESBV	831'693.05		816'870.00		741'421.63	
2130.3637.00 Subventions aux ménages - transports scolaires	9'168.00		8'500.00		7'584.00	
2130.4611.00 Traitement pers. enseignant degré secondaire, restitution		197'056.00		197'900.00		161'049.75
2130.4612.01 Dédommagements autres communes pour MO		150'197.30		147'000.00		145'955.15
2130.4631.00 Subventions acquises du canton - transports élèves		4'542.00		4'000.00		4'534.20
<b>2130 Degré secondaire I</b>	<b>1'114'026.49</b>	<b>351'795.30</b>	<b>1'066'670.00</b>	<b>348'900.00</b>	<b>991'252.98</b>	<b>311'539.10</b>
<b>213 Degré secondaire I</b>	<b>1'114'026.49</b>	<b>351'795.30</b>	<b>1'066'670.00</b>	<b>348'900.00</b>	<b>991'252.98</b>	<b>311'539.10</b>
<b>214 Ecoles de musique</b>						
<b>2140 Ecoles de musique</b>						
2140.3632.00 Subventions conservatoire	1'267.95		8'000.00		3'563.65	
2140.3635.00 Subventions accordées à l'EMJB	62'290.00		65'000.00		64'623.00	

## MCH2: Récapitulation détaillée du compte de résultat

SONCEBOZ

	Comptes 2025		Budget 2025		Comptes 2024	
	Charges	Revenus	Charges	Revenus	Charges	Revenus
<b>2 FORMATION (...)</b>						
2140.3920.00 Imputations internes - collège 31	621.25		620.00		620.10	
<b>2140 Ecoles de musique</b>	<b>64'179.20</b>		<b>73'620.00</b>		<b>68'806.75</b>	
<b>214 Ecoles de musique</b>	<b>64'179.20</b>		<b>73'620.00</b>		<b>68'806.75</b>	
<b>217 Bâtiments scolaires</b>						
<b>2170 Bâtiments scolaires</b>						
2170.3000.00 Traitements, indemnités et jetons de présence	7'357.50		2'500.00		3'137.50	
2170.3010.00 Traitements du personnel de conciergerie	74'414.10		74'650.00		119'406.65	
2170.3010.01 Attribution compte épargne-temps	2'760.00					21'060.00
2170.3010.02 Provision heures supplémentaires	1'705.00					3'505.00
2170.3010.09 Indemnités journalières mal., accident, maternité, ...						63.50
2170.3030.00 Traitements du personnel auxiliaire	2'637.35		4'000.00		2'520.00	
2170.3040.00 Allocations d'entretien	2'280.00		2'160.00		2'760.00	
2170.3050.00 Cotisations AVS, AI, APG et AC	5'294.45		5'300.00		7'933.65	
2170.3052.00 Cotisations LPP	5'639.10		5'800.00		9'715.35	
2170.3053.00 Cotisations assurance accident	855.40		850.00		1'394.55	
2170.3054.00 Cotisations CAF	1'226.90		1'120.00		1'838.15	
2170.3055.00 Cotisations assurance indemnité en cas de maladie	1'330.00		1'260.00		2'075.70	
2170.3090.00 Formation et perfectionnement du personnel			2'000.00			
2170.3091.00 Frais de recrutement du personnel			1'000.00		1'790.50	
2170.3099.00 Autres charges de personnel			500.00		100.00	
2170.3100.00 Matériel de bureau			500.00			
2170.3101.00 Achat de produits de nettoyage - école primaire	5'991.40		8'000.00		3'753.05	
2170.3101.01 Achat carburant	67.40		500.00			
2170.3101.02 Achat matériel d'exploitation, fournitures	3'743.40		4'000.00		1'393.45	
2170.3101.03 Achat de produits de nettoyage - maison de l'enfance			2'000.00			
2170.3111.00 Achat de machines et outils de nettoyage	12'622.00		5'000.00		320.00	
2170.3112.00 Achat de vêtements	567.60		1'500.00		1'517.75	

## MCH2: Récapitulation détaillée du compte de résultat

SONCEBOZ

	Comptes 2025		Budget 2025		Comptes 2024	
	Charges	Revenus	Charges	Revenus	Charges	Revenus
<b>2 FORMATION (...)</b>						
2170.3113.00 Achat de matériel informatique	1'159.75		500.00		229.00	
2170.3118.00 Achat logiciels (licences)			500.00			
2170.3120.00 Eau, énergie, combustible - école primaire	21'781.64		35'000.00		22'106.00	
2170.3120.01 Taxe d'élimination des déchets	2'345.70		2'000.00		1'843.05	
2170.3120.02 Eau, énergie, combustible - maison de l'enfance	8'389.75		7'500.00			
2170.3130.00 Téléphone et internet - école primaire	3'016.45		9'000.00		1'359.36	
2170.3130.01 Nettoyage des locaux par des tiers - école primaire	52'162.55		47'000.00		41'900.35	
2170.3130.02 Nettoyage des locaux par des tiers - maison de l'enfance	15'035.55		34'000.00			
2170.3130.03 Téléphone et internet - maison de l'enfance	99.90		500.00			
2170.3134.00 Primes d'assurances de choses - école primaire	8'673.25		8'500.00		8'657.45	
2170.3134.01 Primes d'assurances de choses - maison de l'enfance	1'109.10		3'500.00			
2170.3140.00 Entretien des alentours - école primaire	200.00		4'000.00		35'541.80	
2170.3140.01 Entretien des alentours - maison de l'enfance			2'000.00			
2170.3140.09 Indemnités assurance - entretien des alentours						21'625.25
2170.3144.00 Entretien bâtiment scolaire	50'952.95		25'000.00		19'068.55	
2170.3144.01 Entretien maison de l'enfance	12'428.80		4'000.00			
2170.3144.09 Indemnités assurances - entretien bâtiment scolaire		829.00				
2170.3151.00 Entretien machines et outils	995.25		1'500.00		406.00	
2170.3160.00 Location locaux MO	31'800.00		31'800.00		31'800.00	
2170.3160.01 Location locaux psychomotricité	3'300.00		3'600.00		3'600.00	
2170.3170.00 Frais de déplacement et de repas	21.00		1'000.00		222.60	
2170.3199.00 Frais divers			500.00		110.00	
2170.3199.01 Manifestations diverses	20'406.25		35'000.00			
2170.3300.10 Amortissements planifiés - routes/voies de communication	2'490.80		4'740.80		2'490.80	
2170.3300.40 Amortissements planifiés - terrains bâtis	291'799.98		321'348.90		27'968.90	
2170.3300.60 Amortissements planifiés - biens mobiliers	2'417.15		35'750.00			

## MCH2: Récapitulation détaillée du compte de résultat

SONCEBOZ

	Comptes 2025		Budget 2025		Comptes 2024	
	Charges	Revenus	Charges	Revenus	Charges	Revenus
<b>2 FORMATION (...)</b>						
2170.3910.00 Imputations internes - charges du personnel	2'145.00				13'475.00	
2170.4260.00 Remboursements de tiers		168.00				
2170.4472.00 Revenus des bâtiments scolaires		32'100.00		33'000.00		33'000.00
2170.4893.00 Prélèvement FS bâtiment enfance		137'400.00		137'400.00		
2170.4910.00 Imputations internes - conciergerie		26'805.00		22'330.00		58'290.00
2170.4920.00 Imputations internes - Maison de l'enfance		108'735.00		136'015.00		
<b>2170 Bâtiments scolaires</b>	<b>661'222.42</b>	<b>306'037.00</b>	<b>740'879.70</b>	<b>328'745.00</b>	<b>370'435.16</b>	<b>137'543.75</b>
<b>217 Bâtiments scolaires</b>	<b>661'222.42</b>	<b>306'037.00</b>	<b>740'879.70</b>	<b>328'745.00</b>	<b>370'435.16</b>	<b>137'543.75</b>
<b>218 Accueil à journée continue</b>						
<b>2180 Accueil à journée continue</b>						
2180.3010.00 Traitements du personnel EJC	312'134.55		287'185.00		269'150.70	
2180.3010.02 Provision heures supplémentaires	2'770.00					1'695.00
2180.3010.09 Indemnités journalières mal., accident, maternité, ...		17'632.35				5'744.00
2180.3040.00 Allocations d'entretien	2'781.60		2'060.00		1'926.00	
2180.3050.00 Cotisations AVS, AI, APG et AC	18'109.05		19'330.00		16'793.70	
2180.3050.09 Remboursement cotisations AVS, AI, APG et AC		6.60				6.50
2180.3052.00 Cotisations LPP	16'714.40		22'160.00		18'140.20	
2180.3053.00 Cotisations assurance accident	4'624.50		3'250.00		2'901.20	
2180.3054.00 Cotisations CAF	4'195.45		4'085.00		3'890.90	
2180.3055.00 Cotisations assurance indemnité en cas de maladie	5'775.80		5'855.00		5'371.85	
2180.3090.00 Formation et perfectionnement du personnel	860.00		3'500.00			
2180.3090.01 Formation et perfectionnement des apprentis	2'072.00		3'000.00		1'024.20	
2180.3091.00 Frais de recrutement du personnel	724.35		1'500.00		1'417.25	
2180.3099.00 Autres charges de personnel	125.50		500.00		243.30	
2180.3100.00 Matériel de bureau	370.35		1'200.00		920.38	
2180.3101.00 Achat matériel d'exploitation, fournitures	3'067.40		3'700.00		1'165.85	
2180.3102.00 Imprimés, publications	31.40		200.00			

## MCH2: Récapitulation détaillée du compte de résultat

SONCEBOZ

	Comptes 2025		Budget 2025		Comptes 2024	
	Charges	Revenus	Charges	Revenus	Charges	Revenus
<b>2 FORMATION (...)</b>						
2180.3104.00 Achat de jeux & bricolage	1'454.54		3'000.00		709.25	
2180.3104.01 Achat matériel gymnastique		141.38	1'000.00		1'116.54	
2180.3105.00 Achat denrées alimentaires	79'336.19		90'000.00		61'736.70	
2180.3106.00 Matériel médical	386.75		150.00		93.15	
2180.3110.00 Achat de mobilier EJC			1'000.00		259.15	
2180.3111.00 Achat de machines EJC	60.00		850.00			
2180.3113.00 Achat de matériel informatique			1'000.00			
2180.3118.00 Achat logiciels (licences)			500.00			
2180.3130.00 Téléphones	286.02		600.00		281.45	
2180.3130.01 Frais de port	776.00		500.00		622.65	
2180.3130.02 Nettoyage des locaux par des tiers	10'302.60		6'500.00		10'693.10	
2180.3132.00 Honoraires de conseillers externes, experts, spécialistes			1'000.00		4'335.00	
2180.3150.00 Entretien mobilier, machines et appareils de bureau			500.00		56.85	
2180.3153.00 Entretien matériel informatique	156.75		500.00			
2180.3161.00 Loyer et frais d'utilisation	346.00		320.00		346.00	
2180.3170.00 Frais de déplacement et de repas	475.60		1'000.00		839.00	
2180.3171.00 Excursions, voyages, camps et fêtes	905.11		1'500.00		1'206.90	
2180.3180.00 Rectifications pour créances en péril		268.80				1'258.45
2180.3181.00 Pertes sur créances, EJC					3'581.85	
2180.3199.00 Frais divers	120.00		2'750.00		123.40	
2180.3300.60 Amortissements planifiés - biens mobiliers	5'351.05					
2180.3910.00 Imputations internes - charges du personnel	19'712.00		14'155.00		24'160.00	
2180.3920.00 Imputations internes - location locaux EJC	77'155.60		80'655.00		40'704.00	
2180.4230.00 Facturation aux parents		193'103.80		204'000.00		177'071.65
2180.4260.00 Facturation des repas		57'768.15		60'000.00		55'551.80
2180.4260.02 Facturation des repas - employés		6'315.00		5'000.00		6'162.00
2180.4610.00 Restitutions de la Confédération - aides financières		18'300.80				

## MCH2: Récapitulation détaillée du compte de résultat

SONCEBOZ

	Comptes 2025		Budget 2025		Comptes 2024	
	Charges	Revenus	Charges	Revenus	Charges	Revenus
<b>2 FORMATION (...)</b>						
2180.4630.01 Subventions Jeunesse & Sport		2'129.84		2'000.00		2'299.70
2180.4631.00 Subventions acquises du canton - EJC		135'848.00		156'000.00		216'922.00
<b>2180 Accueil à journée continue</b>	<b>571'180.56</b>	<b>431'514.72</b>	<b>565'005.00</b>	<b>427'000.00</b>	<b>473'810.52</b>	<b>466'711.10</b>
<b>2181 Structure d'accueil durant les vacances</b>						
<b>2181 Structure d'accueil durant les vacances</b>						
<b>218 Accueil à journée continue</b>	<b>571'180.56</b>	<b>431'514.72</b>	<b>565'005.00</b>	<b>427'000.00</b>	<b>473'810.52</b>	<b>466'711.10</b>
<b>219 Scolarité obligatoire, non mentionné ailleurs</b>						
<b>2190 Direction et administration des écoles</b>						
2190.3000.00 Traitements, indemnités et jetons de présence	6'827.50		8'000.00		6'536.25	
2190.3010.00 Traitements secrétariat scolaire	12'667.85		12'720.00		12'472.20	
2190.3050.00 Cotisations AVS, AI, APG et AC	860.05		900.00		831.15	
2190.3052.00 Cotisations LPP	1'133.10		1'200.00		1'137.60	
2190.3053.00 Cotisations assurance accident	52.95		145.00		50.70	
2190.3054.00 Cotisations CAF	199.20		190.00		192.75	
2190.3055.00 Cotisations assurance indemnité en cas de maladie	278.05		290.00		285.40	
2190.3100.00 Matériel de bureau - secrétariat scolaire	414.95		500.00		259.42	
2190.3130.00 Ports, taxes CCP et frais bancaires	240.00		300.00		240.00	
2190.3134.00 Prime d'assurance accident des élèves	1'088.80		1'500.00		1'090.10	
2190.3170.00 Frais de déplacement commission d'école	58.80		500.00		52.50	
2190.3199.00 Frais divers - direction école	2'712.40		3'000.00		2'137.15	
2190.3199.01 Crédit libre commission d'école	240.00		1'000.00		606.40	
2190.3199.02 Frais divers - secrétaire scolaire	72.00		256.25			
2190.4612.01 Dédommagements autres communes secrétariat école OMO		3'864.00		4'000.00		3'918.95
<b>2190 Direction et administration des écoles</b>	<b>26'845.65</b>	<b>3'864.00</b>	<b>30'501.25</b>	<b>4'000.00</b>	<b>25'891.62</b>	<b>3'918.95</b>
<b>2192 Bibliothèque scolaire</b>						
2192.3101.00 Achat matériel d'exploitation, fournitures	495.65		500.00		451.75	
2192.3104.00 Achat livres bibliothèque scolaire	1'975.45		2'000.00		2'970.40	

## MCH2: Récapitulation détaillée du compte de résultat

SONCEBOZ

	Comptes 2025		Budget 2025		Comptes 2024	
	Charges	Revenus	Charges	Revenus	Charges	Revenus
<b>2 FORMATION (...)</b>						
2192 Bibliothèque scolaire	2'471.10		2'500.00		3'422.15	
219 Scolarité obligatoire, non mentionné ailleurs	29'316.75	3'864.00	33'001.25	4'000.00	29'313.77	3'918.95
21 Scolarité obligatoire	4'414'360.19	2'211'995.08	4'477'528.45	2'200'465.00	3'839'084.78	1'987'795.08
Charges nettes		2'202'365.11		2'277'063.45		1'851'289.70
23 Formation professionnelle initiale						
230 Formation professionnelle initiale						
2300 Formation professionnelle initiale						
2300.3636.00 Subvention Fonds de Bourses Jurassien et Biennois	300.00		300.00		300.00	
2300 Formation professionnelle initiale	300.00		300.00		300.00	
230 Formation professionnelle initiale	300.00		300.00		300.00	
23 Formation professionnelle initiale	300.00		300.00		300.00	
Charges nettes		300.00		300.00		300.00
<b>2 FORMATION</b>	<b>4'414'660.19</b>	<b>2'211'995.08</b>	<b>4'477'828.45</b>	<b>2'200'465.00</b>	<b>3'839'384.78</b>	<b>1'987'795.08</b>
Charges nettes		2'202'665.11		2'277'363.45		1'851'589.70

	Comptes 2025		Budget 2025		Comptes 2024	
	Charges	Revenus	Charges	Revenus	Charges	Revenus
<b>3 CULTURE, SPORT ET LOISIRS, ÉGLISES</b>						
<b>32 Culture, autres</b>						
<b>321 Bibliothèques</b>						
<b>3210 Bibliothèques</b>						
3210.3636.00 Subvention bibliobus	5'610.00		5'600.00		5'610.00	
<b>3210 Bibliothèques</b>	<b>5'610.00</b>		<b>5'600.00</b>		<b>5'610.00</b>	
<b>321 Bibliothèques</b>	<b>5'610.00</b>		<b>5'600.00</b>		<b>5'610.00</b>	
<b>322 Concerts et théâtre</b>						
<b>3220 Concerts et théâtre</b>						
<b>3220 Concerts et théâtre</b>						
<b>322 Concerts et théâtre</b>						
<b>329 Culture</b>						
<b>3290 Culture, autres</b>						
3290.3000.02 Trait., indemn. et jetons prés. - mérite sportif & culturel	2'200.00		1'000.00		750.00	
3290.3050.00 Cotisations AVS, AI, APG et AC	43.25				10.35	
3290.3054.00 Cotisations CAF	10.00				2.40	
3290.3102.01 Imprimés, publications - mérite sportif & culturel	172.20					
3290.3105.01 Achat denrées alimentaires - mérite sportif & culturel	559.90		1'000.00			
3290.3119.00 Achat panneaux entrées village			10'000.00			
3290.3120.00 Eau, énergie, combustible - ancienne scierie	1'114.83		2'000.00		1'141.24	
3290.3130.00 Fête nationale - feu d'artifice	6'000.00		6'000.00		5'050.00	
3290.3130.01 Fête nationale - service de sécurité / artificiers	330.00		500.00		330.00	
3290.3134.00 Primes d'assurances de choses - ancienne scierie	833.20		800.00		898.75	
3290.3144.00 Entretien ancienne scierie			10'000.00			
3290.3199.01 Frais divers - prix mérite sportif & culturel	536.90		500.00		1'239.35	
3290.3300.40 Amortissements planifiés - terrains bâtis	5'310.95		5'582.65		5'310.95	
3290.3632.00 Subventions Syndicat BBSJB culture	24'260.00		24'200.00		24'260.00	
3290.3637.00 Prix du mérite sportif et culturel	2'800.00		3'000.00		3'000.00	
<b>3290 Culture, autres</b>	<b>44'171.23</b>		<b>64'582.65</b>		<b>41'993.04</b>	

## MCH2: Récapitulation détaillée du compte de résultat

SONCEBOZ

	Comptes 2025		Budget 2025		Comptes 2024	
	Charges	Revenus	Charges	Revenus	Charges	Revenus
<b>3 CULTURE, SPORT ET LOISIRS, ÉGLISES (...)</b>						
<b>329 Culture</b>	<b>44'171.23</b>		<b>64'582.65</b>		<b>41'993.04</b>	
<b>32 Culture, autres</b>	<b>49'781.23</b>		<b>70'182.65</b>		<b>47'603.04</b>	
<b>Charges nettes</b>		<b>49'781.23</b>		<b>70'182.65</b>		<b>47'603.04</b>
<b>33 Médias</b>						
<b>332 Mass Media</b>						
<b>3320 Mass media</b>						
3320.3102.00 Abonnement journal local	21'219.80		20'000.00		19'907.65	
3320.3132.00 Informations par voie de presse	9'650.60		8'000.00		11'972.40	
3320.3133.00 Hébergement site internet	141.50		500.00			
3320.3158.00 Maintenance site internet commune	391.20		1'000.00		13.70	
<b>3320 Mass media</b>	<b>31'403.10</b>		<b>29'500.00</b>		<b>31'893.75</b>	
<b>332 Mass Media</b>	<b>31'403.10</b>		<b>29'500.00</b>		<b>31'893.75</b>	
<b>33 Médias</b>	<b>31'403.10</b>		<b>29'500.00</b>		<b>31'893.75</b>	
<b>Charges nettes</b>		<b>31'403.10</b>		<b>29'500.00</b>		<b>31'893.75</b>
<b>34 Sports et loisirs</b>						
<b>341 Sport</b>						
<b>3410 Sport</b>						
3410.3000.00 Traitements, indemnités et jetons de présence	787.50				1'337.50	
3410.3010.00 Traitements du personnel			3'300.00			
3410.3050.00 Cotisations AVS, AI, APG et AC			240.00			
3410.3054.00 Cotisations CAF			50.00			
3410.3055.00 Cotisations assurance indemnité en cas de maladie			55.00			
3410.3110.00 Achat d'équipements sportifs					340.00	
3410.3120.00 Taxe d'élimination des déchets					23.15	
3410.3120.01 Eau, énergie, combustible - patinoire	329.00		300.00		133.30	
3410.3120.02 Eau, énergie, combustible - cabane foot / pavillon	92.55		500.00		59.95	
3410.3120.03 Eau, énergie, combustible - terrain multisports			250.00			
3410.3134.00 Assurance buvette football / pavillon	471.45		350.00			

## MCH2: Récapitulation détaillée du compte de résultat

SONCEBOZ

	Comptes 2025		Budget 2025		Comptes 2024	
	Charges	Revenus	Charges	Revenus	Charges	Revenus
<b>3 CULTURE, SPORT ET LOISIRS, ÉGLISES (...)</b>						
3410.3134.01 Assurance terrain multisports			250.00			
3410.3140.00 Entretien terrain foot					3'350.55	
3410.3144.00 Entretien buvette football / pavillon			600.00			
3410.3144.01 Entretien terrain mutlisports			1'250.00			
3410.3300.40 Amortissements planifiés - terrains bâtis			31'840.00			
3410.3300.60 Amortissements planifiés - mobilier			1'000.00			
3410.3635.00 Subventions Erguël Sports SA (patinoire)	19'180.00		19'500.00		19'290.00	
3410.3635.01 Subventions Pass-sport / Magic'Pass	4'510.00		4'500.00		4'290.00	
3410.3636.00 Subventions à des instutions privées; manifestations sportif	959.00		1'000.00		969.50	
3410.3636.01 Subventions patinoire locale	1'900.00		1'500.00		1'240.00	
3410.3910.00 Imputations internes - charges du personnel (terrain)	1'965.00		455.00		2'880.00	
3410.3920.00 Imputations internes - salle de gymnastique	19'009.80		18'900.00		18'974.00	
3410.3920.01 Imputations internes - terrain de foot	9'186.30		9'200.00		9'169.00	
3410.4260.00 Remboursement de tiers Pass-sport		1'230.00		1'200.00		1'170.00
3410.4472.00 Location cabane foot / pavillon				3'500.00		
<b>3410 Sport</b>	<b>58'390.60</b>	<b>1'230.00</b>	<b>95'040.00</b>	<b>4'700.00</b>	<b>62'056.95</b>	<b>1'170.00</b>
<b>341 Sport</b>	<b>58'390.60</b>	<b>1'230.00</b>	<b>95'040.00</b>	<b>4'700.00</b>	<b>62'056.95</b>	<b>1'170.00</b>
<b>342 Loisirs</b>						
<b>3420 Loisirs</b>						
3420.3110.00 Achat mobilier espaces de loisirs (bancs, pique nique, ...)	2'100.00		4'000.00		1'800.00	
3420.3140.00 Entretien espaces de loisirs (sans le mobilier)	227.50		9'000.00		24'554.95	
3420.3199.00 Sortie des aîné(e)s	10'800.00		15'000.00		11'485.75	
3420.3300.60 Amortissements planifiés - biens mobiliers	5'850.05		5'850.05		5'850.05	
3420.3320.90 Amortissements planifiés - immobilisations incorporelles	5'985.65		2'700.00		5'445.15	
3420.3636.01 Subvention passeport-vacances	340.00		500.00		340.00	
3420.4260.00 Contributions sortie des aîné(e)s		1'910.00		2'000.00		1'910.00
<b>3420 Loisirs</b>	<b>25'303.20</b>	<b>1'910.00</b>	<b>37'050.05</b>	<b>2'000.00</b>	<b>49'475.90</b>	<b>1'910.00</b>

## MCH2: Récapitulation détaillée du compte de résultat

SONCEBOZ

	Comptes 2025		Budget 2025		Comptes 2024	
	Charges	Revenus	Charges	Revenus	Charges	Revenus
<b>3 CULTURE, SPORT ET LOISIRS, ÉGLISES (...)</b>						
342 Loisirs	25'303.20	1'910.00	37'050.05	2'000.00	49'475.90	1'910.00
34 Sports et loisirs	83'693.80	3'140.00	132'090.05	6'700.00	111'532.85	3'080.00
Charges nettes		80'553.80		125'390.05		108'452.85
<b>3 CULTURE, SPORT ET LOISIRS, ÉGLISES</b>	164'878.13	3'140.00	231'772.70	6'700.00	191'029.64	3'080.00
Charges nettes		161'738.13		225'072.70		187'949.64

# MCH2: Récapitulation détaillée du compte de résultat

SONCEBOZ

	Comptes 2025		Budget 2025		Comptes 2024	
	Charges	Revenus	Charges	Revenus	Charges	Revenus
<b>4 SANTÉ</b>						
<b>42 Soins ambulatoires</b>						
<b>422 Services de sauvetage</b>						
<b>4220 Services de sauvetage</b>						
4220.3132.00 Honoraires services spécialisés - défibrilateur			500.00			
<b>4220 Services de sauvetage</b>			<b>500.00</b>			
<b>422 Services de sauvetage</b>			<b>500.00</b>			
<b>42 Soins ambulatoires</b>			<b>500.00</b>			
<b>Charges nettes</b>				<b>500.00</b>		
<b>43 Prévention de la santé</b>						
<b>433 Service médical scolaire</b>						
<b>4330 Service médical scolaire</b>						
4330.3136.00 Honoraires médecin scolaire			1'500.00		490.00	
<b>4330 Service médical scolaire</b>			<b>1'500.00</b>		<b>490.00</b>	
<b>4331 Service dentaire scolaire</b>						
4331.3104.00 Achat de matériel pour service dentaire scolaire			512.50			
4331.3136.00 Honoraires pour examens dentaires	2'830.80		3'000.00		2'731.60	
4331.3637.02 Subventions pour mesures prophylactiques			1'000.00			
<b>4331 Service dentaire scolaire</b>	<b>2'830.80</b>		<b>4'512.50</b>		<b>2'731.60</b>	
<b>433 Service médical scolaire</b>	<b>2'830.80</b>		<b>6'012.50</b>		<b>3'221.60</b>	
<b>43 Prévention de la santé</b>	<b>2'830.80</b>		<b>6'012.50</b>		<b>3'221.60</b>	
<b>Charges nettes</b>		<b>2'830.80</b>		<b>6'012.50</b>		<b>3'221.60</b>
<b>4 SANTÉ</b>	<b>2'830.80</b>		<b>6'512.50</b>		<b>3'221.60</b>	
<b>Charges nettes</b>		<b>2'830.80</b>		<b>6'512.50</b>		<b>3'221.60</b>

## MCH2: Récapitulation détaillée du compte de résultat

SONCEBOZ

	Comptes 2025		Budget 2025		Comptes 2024	
	Charges	Revenus	Charges	Revenus	Charges	Revenus
<b>5 SECURITÉ SOCIALE</b>						
<b>53 Vieillesse et survivants</b>						
<b>531 Assurance-vieillesse et survivants (AVS)</b>						
<b>5310 Assurance-vieillesse et survivants (AVS)</b>						
5310.3910.00 Imputations internes - charges du personnel	22'375.00		19'925.00		20'645.00	
5310.4611.00 Restitution CCB traitement du préposé		3'810.00		3'000.00		3'406.00
<b>5310 Assurance-vieillesse et survivants (AVS)</b>	<b>22'375.00</b>	<b>3'810.00</b>	<b>19'925.00</b>	<b>3'000.00</b>	<b>20'645.00</b>	<b>3'406.00</b>
<b>531 Assurance-vieillesse et survivants (AVS)</b>	<b>22'375.00</b>	<b>3'810.00</b>	<b>19'925.00</b>	<b>3'000.00</b>	<b>20'645.00</b>	<b>3'406.00</b>
<b>532 Prestations complémentaires à l'AVS</b>						
<b>5320 Prestations complémentaires à l'AVS</b>						
5320.3631.00 Part communale aux prestations complémentaires	426'035.00		468'500.00		444'393.00	
<b>5320 Prestations complémentaires à l'AVS</b>	<b>426'035.00</b>		<b>468'500.00</b>		<b>444'393.00</b>	
<b>532 Prestations complémentaires à l'AVS</b>	<b>426'035.00</b>		<b>468'500.00</b>		<b>444'393.00</b>	
<b>533 Prestations aux retraités</b>						
<b>5330 Prestations aux retraités</b>						
5330.3069.00 Prestations sociales aux retraités de la commune	1'350.00		1'800.00		1'500.00	
<b>5330 Prestations aux retraités</b>	<b>1'350.00</b>		<b>1'800.00</b>		<b>1'500.00</b>	
<b>533 Prestations aux retraités</b>	<b>1'350.00</b>		<b>1'800.00</b>		<b>1'500.00</b>	
<b>535 Prestations de vieillesse (libellé provisoire)</b>						
<b>5350 Prestations de vieillesse</b>						
5350.3632.00 Subvention pour Noël des isolés	300.00		300.00		300.00	
5350.3637.00 Cadeaux pour les personnes âgées	1'047.35		3'000.00		2'517.10	
<b>5350 Prestations de vieillesse</b>	<b>1'347.35</b>		<b>3'300.00</b>		<b>2'817.10</b>	
<b>535 Prestations de vieillesse (libellé provisoire)</b>	<b>1'347.35</b>		<b>3'300.00</b>		<b>2'817.10</b>	
<b>53 Vieillesse et survivants</b>	<b>451'107.35</b>	<b>3'810.00</b>	<b>493'525.00</b>	<b>3'000.00</b>	<b>469'355.10</b>	<b>3'406.00</b>
<b>Charges nettes</b>		<b>447'297.35</b>		<b>490'525.00</b>		<b>465'949.10</b>
<b>54 Famille et jeunesse</b>						
<b>541 Allocations familiales</b>						
<b>5410 Allocations familiales</b>						
5410.3631.00 Part communale aux allocations familiales	4'528.00		9'600.00		6'588.00	

## MCH2: Récapitulation détaillée du compte de résultat

SONCEBOZ

	Comptes 2025		Budget 2025		Comptes 2024	
	Charges	Revenus	Charges	Revenus	Charges	Revenus
<b>5 SECURITÉ SOCIALE (...)</b>						
<b>5410 Allocations familiales</b>	<b>4'528.00</b>		<b>9'600.00</b>		<b>6'588.00</b>	
<b>541 Allocations familiales</b>	<b>4'528.00</b>		<b>9'600.00</b>		<b>6'588.00</b>	
<b>544 Protection de la jeunesse</b>						
<b>5440 Protection de la jeunesse (en général)</b>						
5440.3631.00 Subvention CJB - Délégué à la jeunesse	959.00		1'000.00		969.50	
5440.3636.00 Subvention Pro Juventute	220.00		500.00		550.00	
<b>5440 Protection de la jeunesse (en général)</b>	<b>1'179.00</b>		<b>1'500.00</b>		<b>1'519.50</b>	
<b>5444 Animation de jeunesse</b>						
5444.3632.00 Subvention Centre d'animation et jeunesse Péry	7'736.25		2'200.00		2'200.00	
<b>5444 Animation de jeunesse</b>	<b>7'736.25</b>		<b>2'200.00</b>		<b>2'200.00</b>	
<b>544 Protection de la jeunesse</b>	<b>8'915.25</b>		<b>3'700.00</b>		<b>3'719.50</b>	
<b>545 Prestations aux familles</b>						
<b>5450 Prestations aux familles (en général)</b>						
5450.3637.00 Sacs poubelle pour naissances	2'810.60		5'000.00		3'243.00	
5450.3637.01 Bons de garde	259'599.00		310'000.00		277'929.50	
5450.4610.00 Restitutions de la Confédération - aides financières		35'738.65				
5450.4611.00 Restitutions du canton - bons de garde		208'306.30		248'000.00		222'343.60
<b>5450 Prestations aux familles (en général)</b>	<b>262'409.60</b>	<b>244'044.95</b>	<b>315'000.00</b>	<b>248'000.00</b>	<b>281'172.50</b>	<b>222'343.60</b>
<b>5451 Crèches et garderies</b>						
5451.3010.00 Traitements personnel de la crèche	414'052.15		419'700.00		415'381.35	
5451.3010.01 Attribution compte épargne-temps		8'380.00				1'751.55
5451.3010.02 Provision heures supplémentaires	1'860.00					1'930.00
5451.3010.09 Indemnités journalières mal., accident, maternité, ...		12'872.85				
5451.3040.00 Allocations d'entretien	1'200.00		1'000.00		1'020.00	
5451.3050.00 Cotisations AVS, AI, APG et AC	25'141.80		28'890.00		25'928.45	
5451.3052.00 Cotisations LPP	23'674.10		29'950.00		26'251.55	
5451.3053.00 Cotisations assurance accident	4'565.65		4'700.00		4'815.95	
5451.3054.00 Cotisations CAF	5'824.95		6'100.00		6'007.40	

## MCH2: Récapitulation détaillée du compte de résultat

SONCEBOZ

	Comptes 2025		Budget 2025		Comptes 2024	
	Charges	Revenus	Charges	Revenus	Charges	Revenus
<b>5 SECURITÉ SOCIALE (...)</b>						
5451.3055.00 Cotisations assurance indemnité en cas de maladie	9'150.75		9'440.00		9'447.65	
5451.3090.00 Formation et perfectionnement du personnel	6'676.25		10'000.00		6'946.00	
5451.3090.01 Formation et perfectionnement des apprentis	3'432.00		4'000.00		3'413.70	
5451.3091.00 Frais de recrutement du personnel			1'000.00			
5451.3099.00 Autres charges de personnel	634.00		500.00		720.00	
5451.3100.00 Matériel de bureau	357.56		1'000.00		785.97	
5451.3101.00 Achat de produits de nettoyage	334.45		1'000.00		2'117.50	
5451.3101.01 Achat matériel d'exploitation, fournitures	10'580.81		2'000.00		1'171.83	
5451.3101.02 Matériel pour animaux de compagnie	192.65		500.00		484.30	
5451.3102.00 Imprimés, publications			200.00			
5451.3104.00 Achat de jeux	6'160.10		1'000.00		948.60	
5451.3104.01 Achat de matériel de bricolage	701.95		1'000.00		706.45	
5451.3105.00 Achat produits alimentaires	34'744.35		54'000.00		25'672.40	
5451.3106.00 Achat des produits de soins	795.80		1'500.00		1'189.85	
5451.3110.00 Achat de mobilier crèche	4'016.23		1'000.00		495.40	
5451.3111.00 Achat de machines, appareil, ustensiles et outils	488.95		300.00		533.60	
5451.3112.00 Achat de lingerie	378.19		500.00		49.95	
5451.3113.00 Achat de matériel informatique	474.90		1'000.00		1'545.85	
5451.3118.00 Achat logiciels (licences)	32.05		300.00		10.70	
5451.3120.00 Eau, énergie, combustible	657.25		1'200.00		1'325.15	
5451.3120.01 Taxe d'élimination des déchets			350.00		1'407.50	
5451.3130.00 Ports, téléphones et frais bancaires	1'412.30		1'000.00		1'265.80	
5451.3130.01 Nettoyage des locaux par des tiers	19'713.85		17'000.00		19'944.60	
5451.3130.02 Entretien des locaux par des tiers	4'712.25		2'000.00			
5451.3132.00 Honoraires de conseillers externes, experts, spécialistes	1'625.60					
5451.3150.00 Entretien mobilier, machines et appareils de bureau			500.00		30.00	
5451.3151.00 Entretien machines	130.00		500.00			

## MCH2: Récapitulation détaillée du compte de résultat

SONCEBOZ

	Comptes 2025		Budget 2025		Comptes 2024	
	Charges	Revenus	Charges	Revenus	Charges	Revenus
<b>5 SECURITÉ SOCIALE (...)</b>						
5451.3160.00 Location local crèche	15'050.00		15'050.00		25'800.00	
5451.3161.00 Loyer et frais d'utilisation			3'000.00			
5451.3170.00 Frais de déplacement et de repas	2'797.80		2'500.00		2'190.45	
5451.3171.00 Excursions, voyages, camps et fêtes	850.23		1'500.00		1'294.25	
5451.3180.00 Rectifications pour créances en péril		3'554.85			17'425.05	
5451.3199.00 Frais divers	4'509.40		5'500.00		217.08	
5451.3300.60 Amortissements planifiés - biens mobiliers	1'726.10					
5451.3910.00 Imputations internes - charges du personnel	11'770.00		12'885.00		14'025.00	
5451.3920.00 Imputations internes - maison de l'enfance	53'825.00		67'325.00			
5451.4240.03 Facturation crèche (système bons de garde)		234'293.75		220'000.00		239'149.25
5451.4250.00 Ventes diverses						20.00
5451.4260.00 Facturation des repas		24'985.75		30'000.00		28'990.00
5451.4260.02 Facturation repas - employés		2'058.00		4'000.00		4'001.00
5451.4612.01 Dédommagements communes - bons de garde		181'828.15		220'000.00		218'470.95
5451.4910.00 Imputations internes - traitements personnel crèche		1'167.00				
<b>5451 Crèches et garderies</b>	<b>674'249.42</b>	<b>469'140.35</b>	<b>710'890.00</b>	<b>474'000.00</b>	<b>620'569.33</b>	<b>494'312.75</b>
<b>545 Prestations aux familles</b>	<b>936'659.02</b>	<b>713'185.30</b>	<b>1'025'890.00</b>	<b>722'000.00</b>	<b>901'741.83</b>	<b>716'656.35</b>
<b>54 Famille et jeunesse</b>	<b>950'102.27</b>	<b>713'185.30</b>	<b>1'039'190.00</b>	<b>722'000.00</b>	<b>912'049.33</b>	<b>716'656.35</b>
<b>Charges nettes</b>		<b>236'916.97</b>		<b>317'190.00</b>		<b>195'392.98</b>
<b>57 Aide sociale et asile</b>						
<b>572 Aide matérielle</b>						
<b>5720 Aide matérielle légale</b>						
5720.3637.00 Prestations d'assistance - personnes décédées	3'243.00		10'000.00		4'202.60	
<b>5720 Aide matérielle légale</b>	<b>3'243.00</b>		<b>10'000.00</b>		<b>4'202.60</b>	
<b>572 Aide matérielle</b>	<b>3'243.00</b>		<b>10'000.00</b>		<b>4'202.60</b>	
<b>579 Aide sociale</b>						
<b>5796 Service social régional</b>						
5796.3634.00 Subventions SASC	49'891.70		40'900.00		26'300.85	

## MCH2: Récapitulation détaillée du compte de résultat

SONCEBOZ

	Comptes 2025		Budget 2025		Comptes 2024	
	Charges	Revenus	Charges	Revenus	Charges	Revenus
<b>5 SECURITÉ SOCIALE (...)</b>						
<b>5796 Service social régional</b>	<b>49'891.70</b>		<b>40'900.00</b>		<b>26'300.85</b>	
<b>5799 Aide sociale compensation des charges</b>						
5799.3611.00 Part communale à la compensation des charges	1'117'720.20		1'182'700.00		1'066'226.62	
<b>5799 Aide sociale compensation des charges</b>	<b>1'117'720.20</b>		<b>1'182'700.00</b>		<b>1'066'226.62</b>	
<b>579 Aide sociale</b>	<b>1'167'611.90</b>		<b>1'223'600.00</b>		<b>1'092'527.47</b>	
<b>57 Aide sociale et asile</b>	<b>1'170'854.90</b>		<b>1'233'600.00</b>		<b>1'096'730.07</b>	
<b>Charges nettes</b>		<b>1'170'854.90</b>		<b>1'233'600.00</b>		<b>1'096'730.07</b>
<b>5 SECURITÉ SOCIALE</b>	<b>2'572'064.52</b>	<b>716'995.30</b>	<b>2'766'315.00</b>	<b>725'000.00</b>	<b>2'478'134.50</b>	<b>720'062.35</b>
<b>Charges nettes</b>		<b>1'855'069.22</b>		<b>2'041'315.00</b>		<b>1'758'072.15</b>

	Comptes 2025		Budget 2025		Comptes 2024	
	Charges	Revenus	Charges	Revenus	Charges	Revenus
<b>6 TRANSPORTS</b>						
<b>61 Circulation routière</b>						
<b>615 Routes communales</b>						
<b>6150 Routes communales</b>						
6150.3010.00 Traitements du personnel travaux publics	149'253.40		151'630.00		147'418.65	
6150.3010.01 Attribution compte épargne-temps		170.00				2'040.00
6150.3010.09 Indemnités journalières mal., accident, maternité, ...		6'112.00				1'248.40
6150.3030.00 Travailleurs temporaires	6'476.50		6'000.00		6'431.30	
6150.3040.00 Allocations d'entretien	1'930.00		2'160.00		2'710.00	
6150.3050.00 Cotisations AVS, AI, APG et AC	10'056.00		10'800.00		9'847.30	
6150.3050.09 Remboursement cotisations AVS, AI, APG et AC		391.20				
6150.3052.00 Cotisations LPP	10'444.80		10'700.00		10'106.15	
6150.3053.00 Cotisations assurance accident	1'642.35		1'720.00		1'715.00	
6150.3054.00 Cotisations CAF	2'330.05		2'280.00		2'281.35	
6150.3055.00 Cotisations assurance indemnité en cas de maladie	2'625.25		2'570.00		2'570.55	
6150.3090.00 Formation et perfectionnement du personnel	1'000.00		5'000.00		550.55	
6150.3091.00 Frais de recrutement du personnel					1'254.95	
6150.3099.00 Autres charges de personnel	200.00		500.00		250.00	
6150.3101.00 Achat de matériel	8'225.39		13'000.00		15'500.45	
6150.3101.01 Achat de signalisation	8'232.95		8'000.00		1'505.95	
6150.3101.02 Achat carburant	7'612.55		9'000.00		7'807.90	
6150.3110.00 Achat mobilier hangar TP			3'000.00			
6150.3111.00 Achat de machines et outils	7'627.35		11'500.00		10'300.00	
6150.3112.00 Achat de vêtements	1'237.00		2'000.00		3'687.40	
6150.3113.00 Achat de matériel informatique	797.45				599.85	
6150.3120.00 Eau, énergie, combustible	14'320.24		20'000.00		11'137.68	
6150.3120.01 Taxe d'élimination des déchets			200.00			
6150.3120.02 Taxe pour élimination eau de surface des routes	47'137.55		47'000.00		47'137.55	

## MCH2: Récapitulation détaillée du compte de résultat

SONCEBOZ

	Comptes 2025		Budget 2025		Comptes 2024	
	Charges	Revenus	Charges	Revenus	Charges	Revenus
<b>6 TRANSPORTS (...)</b>						
6150.3130.00 Téléphones	555.80		700.00		556.83	
6150.3132.01 Honoraires services spécialisés pour routes communales	899.95		2'000.00		4'580.00	
6150.3134.00 Primes d'assurances de choses	4'220.95		5'000.00		4'482.15	
6150.3137.00 Taxes routières pour véhicules de service	3'085.75		3'000.00		2'933.35	
6150.3140.00 Entretien des surfaces vertes	6'093.50		10'000.00		11'086.05	
6150.3141.00 Entretien des routes	45'312.45		50'000.00		98'792.60	
6150.3141.01 Entretien de l'éclairage public	648.60		15'000.00		14'006.05	
6150.3141.02 Déneigement des routes	18'875.00		15'000.00		8'285.70	
6150.3141.03 Entretien des chemins pédestres			2'000.00		824.50	
6150.3141.04 Entretien des décorations de Noël	1'783.65		2'000.00		2'810.60	
6150.3144.00 Entretien bâtiment travaux publics	15'805.40		12'000.00		2'500.95	
6150.3151.00 Entretien machines et outils	27'670.80		25'000.00		9'299.00	
6150.3151.01 Entretien désherbeur thermique	3'303.15		500.00		307.45	
6150.3158.00 Emoluments plans informatisés			1'500.00			
6150.3170.00 Frais de déplacement et de repas	633.40		500.00		228.20	
6150.3199.00 Frais divers	140.65		500.00		750.00	
6150.3300.10 Amortissements planifiés - routes/voies de communication	98'957.99		101'591.92		75'887.07	
6150.3300.40 Amortissements planifiés - terrains bâtis	10'865.70		11'215.70		10'865.70	
6150.3300.60 Amortissements planifiés - biens mobiliers, compte général	17'485.70		17'068.10		17'485.70	
6150.3300.90 Amortissements planifiés , autres immob. incorporelles	4'895.20		4'895.20		4'895.20	
6150.3320.90 Amortissements planifiés - immobilisations incorporelles	7'756.15		20'156.15		7'756.15	
6150.3637.00 Subventions aux ménages - travaux publics	77.40					
6150.3893.01 Attribution FS entretien des routes & bât. TP - fonct.	4'427.05				14'868.70	
6150.3910.00 Imputations internes - charges du personnel	8'220.00				3'535.00	
6150.4210.00 Emoluments administratifs		475.00		2'500.00		2'142.50
6150.4260.00 Remboursements de tiers		8'986.35		15'000.00		17'614.00

## MCH2: Récapitulation détaillée du compte de résultat

SONCEBOZ

	Comptes 2025		Budget 2025		Comptes 2024	
	Charges	Revenus	Charges	Revenus	Charges	Revenus
<b>6 TRANSPORTS (...)</b>						
6150.4411.60 Gains provenant des ventes de biens mobiliers PF						655.63
6150.4472.00 Location local sapeurs-pompiers		4'000.00		4'000.00		4'000.00
6150.4612.00 Dédommagements pour personnel, locaux et matériel		46'975.00		50'190.00		57'499.00
6150.4893.01 Prélèvement FS entretien des routes - investissements				80'000.00		
6150.4910.00 Imputations internes - traitements personnel TP		2'845.00		8'485.00		17'085.00
<b>6150 Routes communales</b>	<b>562'863.07</b>	<b>69'954.55</b>	<b>606'687.07</b>	<b>160'175.00</b>	<b>579'549.53</b>	<b>102'284.53</b>
<b>6155 Places de stationnement</b>						
6155.3300.40 Amortissements planifiés - places de stationnement	1'658.25		1'658.25		1'658.25	
6155.4470.00 Location places de stationnements		2'400.00		2'400.00		2'400.00
<b>6155 Places de stationnement</b>	<b>1'658.25</b>	<b>2'400.00</b>	<b>1'658.25</b>	<b>2'400.00</b>	<b>1'658.25</b>	<b>2'400.00</b>
<b>615 Routes communales</b>	<b>564'521.32</b>	<b>72'354.55</b>	<b>608'345.32</b>	<b>162'575.00</b>	<b>581'207.78</b>	<b>104'684.53</b>
<b>61 Circulation routière</b>	<b>564'521.32</b>	<b>72'354.55</b>	<b>608'345.32</b>	<b>162'575.00</b>	<b>581'207.78</b>	<b>104'684.53</b>
Charges nettes		492'166.77		445'770.32		476'523.25
<b>62 Transports publics</b>						
<b>622 Trafic régional</b>						
<b>6220 Trafic régional</b>						
6220.3634.00 Subventions transport nocturne			5'000.00			
6220.3634.01 Subvention CRT	1'186.00		1'000.00		1'167.00	
6220.3636.00 Subvention ligne bus St-Imier - Chasseral					975.00	
6220.4260.00 Dédommagement CFF (P. & R.)		3'793.85		5'000.00		3'723.20
<b>6220 Trafic régional</b>	<b>1'186.00</b>	<b>3'793.85</b>	<b>6'000.00</b>	<b>5'000.00</b>	<b>2'142.00</b>	<b>3'723.20</b>
<b>622 Trafic régional</b>	<b>1'186.00</b>	<b>3'793.85</b>	<b>6'000.00</b>	<b>5'000.00</b>	<b>2'142.00</b>	<b>3'723.20</b>
<b>629 Transports publics</b>						
<b>6291 Transports publics, part de la commune</b>						
6291.3631.00 Part communale aux transports publics	207'151.00		218'200.00		196'412.40	
<b>6291 Transports publics, part de la commune</b>	<b>207'151.00</b>		<b>218'200.00</b>		<b>196'412.40</b>	
<b>629 Transports publics</b>	<b>207'151.00</b>		<b>218'200.00</b>		<b>196'412.40</b>	

## MCH2: Récapitulation détaillée du compte de résultat

SONCEBOZ

	Comptes 2025		Budget 2025		Comptes 2024	
	Charges	Revenus	Charges	Revenus	Charges	Revenus
<b>6 TRANSPORTS (...)</b>						
<b>62 Transports publics</b>	<b>208'337.00</b>	<b>3'793.85</b>	<b>224'200.00</b>	<b>5'000.00</b>	<b>198'554.40</b>	<b>3'723.20</b>
Charges nettes		204'543.15		219'200.00		194'831.20
<b>6 TRANSPORTS</b>	<b>772'858.32</b>	<b>76'148.40</b>	<b>832'545.32</b>	<b>167'575.00</b>	<b>779'762.18</b>	<b>108'407.73</b>
Charges nettes		696'709.92		664'970.32		671'354.45

	Comptes 2025		Budget 2025		Comptes 2024	
	Charges	Revenus	Charges	Revenus	Charges	Revenus
<b>7 PROTECTION DE L'ENVIRONNEMENT ET AMÉNAGEMENT D</b>						
<b>TERRITOIRE</b>						
<b>71 Alimentation en eau</b>						
<b>710 Alimentation en eau</b>						
<b>7100 Alimentation en eau (en général)</b>						
7100.3101.00 Achat matériel entretien fontaines			2'000.00		877.41	
7100.3143.00 Entretien des fontaines	1'074.20		2'000.00			
7100.3300.30 Amortissements planifiés - autres ouvrages de génie civil	815.90		939.15		501.65	
7100.3300.60 Amortissements planifiés - biens mobiliers	3'387.25		3'387.25		3'387.25	
<b>7100 Alimentation en eau (en général)</b>	<b>5'277.35</b>		<b>8'326.40</b>		<b>4'766.31</b>	
<b>7101 Alimentation en eau [entreprise communale]</b>						
7101.3000.00 Traitements, indemnités et jetons de présence	90.00		500.00		75.00	
7101.3090.00 Formation et perfectionnement du personnel	120.00				4'700.00	
7101.3101.00 Achat de matériel + compteurs d'eau	977.58		1'000.00		35.10	
7101.3130.00 Ports, taxes CCP et frais bancaires	587.85		1'500.00		467.05	
7101.3132.00 Honoraires services spécialisés					5'733.85	
7101.3143.00 Entretien du réseau d'eau	41'844.13		40'000.00		41'527.05	
7101.3158.00 Emoluments plans informatisés + logiciels	2'223.00		1'000.00		1'858.85	
7101.3161.00 Loyer et frais d'utilisation	16'320.00		12'000.00		10'890.00	
7101.3170.00 Frais de déplacement et de repas	21.00		100.00		487.20	
7101.3180.00 Rectifications pour créances en péril	2'001.05				1'370.65	
7101.3181.00 Pertes sur créances, alimentation en eau	214.05				306.60	
7101.3199.00 Frais divers	1'374.10		1'000.00		3'254.95	
7101.3300.30 Amortissements planifiés - autres ouvrages GC, eau	13'100.55		13'164.40		10'771.40	
7101.3320.90 Amortissements planifiés , autres immob. incorporelles			1'925.00			
7101.3409.00 Intérêts passifs	4'522.00		6'795.00		5'555.65	
7101.3510.10 Attribution FSMV	76'156.00		83'080.00		39'382.00	
7101.3510.50 Attribution taxes de raccordement au FSMV	11'924.00		5'000.00		48'698.00	

## MCH2: Récapitulation détaillée du compte de résultat

SONCEBOZ

	Comptes 2025		Budget 2025		Comptes 2024	
	Charges	Revenus	Charges	Revenus	Charges	Revenus
<b>7 PROTECTION DE L'ENVIRONNEMENT ET AMÉNAGEMENT D TERRITOIRE (...)</b>						
7101.3612.00 Dédommagements pour personnel, locaux et matériel	27'275.00		33'443.00		29'095.00	
7101.3632.00 Subventions SESTER	144'887.60		161'250.00		132'316.25	
7101.4240.00 Produits des abonnements		319'335.25		340'000.00		331'077.00
7101.4240.50 Taxes uniques de raccordement		11'924.00		5'000.00		48'698.00
7101.4260.00 Remboursements de tiers		2'418.60		1'000.00		90.00
7101.4409.00 Intérêts actifs		7'473.20		10'475.00		10'293.50
7101.4510.10 Prélèvement FSMV		13'100.55		15'089.40		10'771.40
7101.4631.00 Subventions acquises du canton						2'775.20
7101.9010.10 Attribution FSET - alimentation en eau	10'613.69		9'807.00		67'180.50	
<b>7101 Alimentation en eau [entreprise communale]</b>	<b>354'251.60</b>	<b>354'251.60</b>	<b>371'564.40</b>	<b>371'564.40</b>	<b>403'705.10</b>	<b>403'705.10</b>
<b>710 Alimentation en eau</b>	<b>359'528.95</b>	<b>354'251.60</b>	<b>379'890.80</b>	<b>371'564.40</b>	<b>408'471.41</b>	<b>403'705.10</b>
<b>71 Alimentation en eau</b>	<b>359'528.95</b>	<b>354'251.60</b>	<b>379'890.80</b>	<b>371'564.40</b>	<b>408'471.41</b>	<b>403'705.10</b>
<b>Charges nettes</b>		<b>5'277.35</b>		<b>8'326.40</b>		<b>4'766.31</b>
<b>72 Traitement des eaux usées</b>						
<b>720 Traitement des eaux usées</b>						
<b>7201 Traitement des eaux usées [entreprise communale]</b>						
7201.3101.00 Achat de compteurs d'eau + matériel			1'000.00			
7201.3130.00 Ports, taxes CCP et frais bancaires	587.85		1'000.00		466.95	
7201.3143.00 Entretien du réseau d'assainissement			15'000.00			
7201.3143.01 Entretien périodique - curage des conduites	9'563.45		15'000.00		10'662.85	
7201.3158.00 Emoluments plans informatisés + logiciels	4'159.70		1'500.00		5'430.55	
7201.3180.00 Rectifications pour créances en péril	2'001.05				1'370.65	
7201.3181.00 Pertes sur créances, assainissement des eaux	199.25				226.80	
7201.3199.00 Frais divers		23.19	500.00		354.03	
7201.3300.30 Amortissements planifiés - autres ouvrage GC, eaux usées	12'822.00		12'787.10		12'822.00	
7201.3409.00 Intérêts passifs	4'691.85		6'900.00		7'063.50	
7201.3510.10 Attribution FSMV	104'840.00		126'970.00		71'420.00	

## MCH2: Récapitulation détaillée du compte de résultat

SONCEBOZ

	Comptes 2025		Budget 2025		Comptes 2024	
	Charges	Revenus	Charges	Revenus	Charges	Revenus
<b>7 PROTECTION DE L'ENVIRONNEMENT ET AMÉNAGEMENT D TERRITOIRE (...)</b>						
7201.3510.50 Attribution taxes de raccordement au FSMV	32'130.00		10'000.00		65'550.00	
7201.3612.00 Dédommagements pour personnel, locaux et matériel	6'445.00		6'158.00		6'825.00	
7201.3632.00 Subventions SEBV - redevances fédérales/cantoniales	16'866.00		38'900.00		36'560.08	
7201.3632.01 Subventions SEBV - exploitation	118'909.87		148'700.00		157'656.00	
7201.3632.03 Subventions SEBV - FSMV	125'431.32		125'230.00		125'226.00	
7201.4240.00 Redevance d'utilisation - taxes annuelles d'épuration		308'956.85		305'000.00		300'789.60
7201.4240.01 Alimentation fonds cantonal		35'069.65		35'000.00		33'906.60
7201.4240.02 Redevance d'utilisation - taxe annuelle eaux surface routes		55'473.50		55'000.00		55'473.50
7201.4240.50 Taxes uniques de raccordement		32'130.00		10'000.00		65'550.00
7201.4409.00 Intérêts actifs		17'454.05		22'955.00		24'239.30
7201.4510.10 Prélèvement FSMV		12'822.00		12'787.10		12'822.00
7201.9010.20 Attribution FSET - assainissement des eaux	23'281.90					
7201.9011.20 Prélèvement FSET - assainissement des eaux				68'903.00		8'853.41
<b>7201 Traitement des eaux usées [entreprise communale]</b>	<b>461'929.24</b>	<b>461'929.24</b>	<b>509'645.10</b>	<b>509'645.10</b>	<b>501'634.41</b>	<b>501'634.41</b>
<b>720 Traitement des eaux usées</b>	<b>461'929.24</b>	<b>461'929.24</b>	<b>509'645.10</b>	<b>509'645.10</b>	<b>501'634.41</b>	<b>501'634.41</b>
<b>72 Traitement des eaux usées</b>	<b>461'929.24</b>	<b>461'929.24</b>	<b>509'645.10</b>	<b>509'645.10</b>	<b>501'634.41</b>	<b>501'634.41</b>
<b>73 Gestion des déchets</b>						
<b>730 Gestion des déchets</b>						
<b>7301 Gestion des déchets [entreprise communale]</b>						
7301.3010.00 Traitements du personnel déchetterie	4'026.25		8'000.00		4'339.55	
7301.3050.00 Cotisations AVS, AI, APG et AC	107.10		500.00		141.45	
7301.3053.00 Cotisations assurance accident	17.20		100.00		17.70	
7301.3054.00 Cotisations CAF	24.85		100.00		32.80	
7301.3055.00 Cotisations assurance indemnité en cas de maladie	30.15		100.00		36.95	
7301.3090.00 Formation et perfectionnement du personnel	1'590.00					
7301.3101.00 Achat sacs taxés / banderolles	6'663.00		10'000.00		5'783.70	
7301.3101.01 Achat matériel d'exploitation, fournitures	2'958.15		5'000.00		2'777.85	

## MCH2: Récapitulation détaillée du compte de résultat

SONCEBOZ

	Comptes 2025		Budget 2025		Comptes 2024	
	Charges	Revenus	Charges	Revenus	Charges	Revenus
<b>7 PROTECTION DE L'ENVIRONNEMENT ET AMÉNAGEMENT D</b>						
<b>TERRITOIRE (...)</b>						
7301.3112.00 Achat de vêtements			500.00			
7301.3130.00 Enlèvement des déchets	73'387.45		70'000.00		61'918.70	
7301.3130.01 Enlèvement des déchets, tournée verte	53'691.15		55'000.00		57'500.55	
7301.3130.02 Subventions accordées à Vadec	37'567.27		40'000.00		38'629.66	
7301.3130.03 Enlèvement cartons	16'145.00		16'000.00		17'480.10	
7301.3132.00 Honoraires de conseillers externes, experts, spécialistes ..			18'000.00			
7301.3134.00 Primes d'assurances de choses	114.55		100.00		47.65	
7301.3144.00 Entretien déchetterie	2'482.25		2'000.00		3'428.10	
7301.3144.02 Entretien écopoints			5'000.00			
7301.3158.00 Emoluments plans informatisés			500.00			
7301.3180.00 Rectifications pour créances en péril	1'829.50				2'057.25	
7301.3181.00 Pertes sur créances, enlèvement des déchets	1'854.95		2'000.00		2'750.90	
7301.3199.00 Frais divers (différences décomptes TVA)	6.82				6.24	
7301.3300.40 Amortissements planifiés - terrains bâtis, déchets	451.50		2'326.50		451.50	
7301.3300.60 Amortissements planifiés - biens mobiliers, gestion déchets					0.10	
7301.3300.99 Amortissements planifiés - PA existant, gestion déchets	5'926.95		5'900.00		5'898.55	
7301.3409.00 Intérêts passifs	79.15		1'025.00		166.45	
7301.3612.00 Dédommagements pour personnel, locaux et matériel	41'432.00		31'278.00		47'964.00	
7301.3631.00 Redevance cantonale sur les déchets	2'043.63		3'000.00		2'492.24	
7301.4240.00 Taxes d'enlèvement des déchets		252'152.20		250'000.00		250'211.25
7301.4260.00 Taxes de récupération diverses		4'940.15		7'000.00		5'689.80
7301.4270.00 Amendes		1'300.00				1'000.00
7301.4290.01 Encaissement de taxes amorties		349.00				538.00
7301.4409.00 Intérêts actifs		1'815.80		2'325.00		2'614.00
7301.9010.30 Attribution FSET - déchets	8'128.28				6'131.06	
7301.9011.30 Prélèvement FSET - déchets				17'104.50		

## MCH2: Récapitulation détaillée du compte de résultat

SONCEBOZ

	Comptes 2025		Budget 2025		Comptes 2024	
	Charges	Revenus	Charges	Revenus	Charges	Revenus
<b>7 PROTECTION DE L'ENVIRONNEMENT ET AMÉNAGEMENT D TERRITOIRE (...)</b>						
<b>7301 Gestion des déchets [entreprise communale]</b>	<b>260'557.15</b>	<b>260'557.15</b>	<b>276'429.50</b>	<b>276'429.50</b>	<b>260'053.05</b>	<b>260'053.05</b>
<b>730 Gestion des déchets</b>	<b>260'557.15</b>	<b>260'557.15</b>	<b>276'429.50</b>	<b>276'429.50</b>	<b>260'053.05</b>	<b>260'053.05</b>
<b>73 Gestion des déchets</b>	<b>260'557.15</b>	<b>260'557.15</b>	<b>276'429.50</b>	<b>276'429.50</b>	<b>260'053.05</b>	<b>260'053.05</b>
Charges nettes			0.00			
<b>74 Aménagements</b>						
<b>741 Corrections de cours d'eau</b>						
<b>7410 Corrections de cours d'eau</b>						
7410.3101.00 Achat matériel d'exploitation et fournitures			500.00			
7410.3142.00 Entretien des ruisseaux par des tiers	1'685.30		5'000.00		1'756.40	
7410.3300.20 Amortissements planifiés - aménagement des eaux	6'619.55		6'619.55		6'619.55	
7410.3320.90 Amortissements planifiés - autres immob. incorporelles			16'580.00			
7410.3321.90 Amortissements non planifiés , autres immob. incorporelles	105'254.40					
7410.3632.00 Subventions Syndicat d'aménagement des eaux de la Suze	9'006.00		10'895.00		16'986.00	
<b>7410 Corrections de cours d'eau</b>	<b>122'565.25</b>		<b>39'594.55</b>		<b>25'361.95</b>	
<b>741 Corrections de cours d'eau</b>	<b>122'565.25</b>		<b>39'594.55</b>		<b>25'361.95</b>	
<b>745 Dangers naturels</b>						
<b>7450 Dangers naturels</b>						
7450.3134.00 Contribution Fondation pour les interventions			4'500.00			
<b>7450 Dangers naturels</b>			<b>4'500.00</b>			
<b>745 Dangers naturels</b>			<b>4'500.00</b>			
<b>74 Aménagements</b>	<b>122'565.25</b>		<b>44'094.55</b>		<b>25'361.95</b>	
Charges nettes		<b>122'565.25</b>		<b>44'094.55</b>		<b>25'361.95</b>
<b>76 Lutte contre la pollution de l'environnement</b>						
<b>769 Lutte contre la pollution de l'environnement</b>						
<b>7690 Lutte contre la pollution de l'environnement</b>						
7690.3634.00 Contributions - conseil en énergie	956.50		1'000.00		960.50	
<b>7690 Lutte contre la pollution de l'environnement</b>	<b>956.50</b>		<b>1'000.00</b>		<b>960.50</b>	
<b>769 Lutte contre la pollution de l'environnement</b>	<b>956.50</b>		<b>1'000.00</b>		<b>960.50</b>	

## MCH2: Récapitulation détaillée du compte de résultat

SONCEBOZ

	Comptes 2025		Budget 2025		Comptes 2024	
	Charges	Revenus	Charges	Revenus	Charges	Revenus
<b>7 PROTECTION DE L'ENVIRONNEMENT ET AMÉNAGEMENT D TERRITOIRE (...)</b>						
<b>76 Lutte contre la pollution de l'environnement</b>	<b>956.50</b>		<b>1'000.00</b>		<b>960.50</b>	
<b>Charges nettes</b>		<b>956.50</b>		<b>1'000.00</b>		<b>960.50</b>
<b>77 Protection de l'environnement, autres</b>						
<b>771 Cimetières, crématoires</b>						
<b>7710 Cimetières, crématoires</b>						
7710.3000.00 Traitements, indemnités et jetons de présence			700.00		225.00	
7710.3050.00 Cotisations AVS, AI, APG et AC					10.00	
7710.3054.00 Cotisations CAF					2.30	
7710.3101.00 Achat matériel d'exploitation, fournitures			500.00			
7710.3120.00 Eau, énergie, combustible	462.16		500.00		187.78	
7710.3130.00 Creusage tombes	2'594.50		2'500.00		1'037.80	
7710.3134.00 Primes d'assurances de choses	210.65		200.00		212.90	
7710.3144.00 Entretien morgue et installations	311.55		2'000.00		3'662.05	
7710.3144.01 Entretien du cimetière	589.25		12'000.00		7'146.00	
7710.3181.00 Pertes sur créances, cimetière					298.70	
7710.3300.40 Amortissements planifiés - terrains bâtis	2'641.45		2'641.45		2'641.45	
7710.3910.00 Imputations internes - charges du personnel	3'222.30		9'295.00		19'946.60	
7710.4240.00 Redevances cimetière		7'600.00		2'500.00		3'300.00
<b>7710 Cimetières, crématoires</b>	<b>10'031.86</b>	<b>7'600.00</b>	<b>30'336.45</b>	<b>2'500.00</b>	<b>35'370.58</b>	<b>3'300.00</b>
<b>771 Cimetières, crématoires</b>	<b>10'031.86</b>	<b>7'600.00</b>	<b>30'336.45</b>	<b>2'500.00</b>	<b>35'370.58</b>	<b>3'300.00</b>
<b>779 Protection de l'environnement</b>						
<b>7792 Toilettes pour chiens</b>						
7792.3101.00 Toilettes pour chiens	2'114.70		1'800.00		1'379.90	
<b>7792 Toilettes pour chiens</b>	<b>2'114.70</b>		<b>1'800.00</b>		<b>1'379.90</b>	
<b>779 Protection de l'environnement</b>	<b>2'114.70</b>		<b>1'800.00</b>		<b>1'379.90</b>	
<b>77 Protection de l'environnement, autres</b>	<b>12'146.56</b>	<b>7'600.00</b>	<b>32'136.45</b>	<b>2'500.00</b>	<b>36'750.48</b>	<b>3'300.00</b>
<b>Charges nettes</b>		<b>4'546.56</b>		<b>29'636.45</b>		<b>33'450.48</b>

## MCH2: Récapitulation détaillée du compte de résultat

SONCEBOZ

	Comptes 2025		Budget 2025		Comptes 2024	
	Charges	Revenus	Charges	Revenus	Charges	Revenus
<b>7 PROTECTION DE L'ENVIRONNEMENT ET AMÉNAGEMENT D TERRITOIRE (...)</b>						
<b>79 Organisation du territoire</b>						
<b>790 Organisation du territoire</b>						
<b>7900 Organisation du territoire (en général)</b>						
7900.3000.00 Traitements, indemnités et jetons de présence			500.00		125.00	
7900.3050.00 Cotisations AVS, AI, APG et AC					3.20	
7900.3054.00 Cotisations CAF					0.75	
7900.3132.00 Honoraires de tiers pour aménagement local			5'000.00		3'187.75	
7900.3158.00 Emoluments plans informatisés			500.00			
7900.3320.90 Amortissements planifiés - immobilisations incorporelles			9'000.00			
7900.3635.00 Cotisations GAC	950.00		1'000.00		950.00	
<b>7900 Organisation du territoire (en général)</b>	<b>950.00</b>		<b>16'000.00</b>		<b>4'266.70</b>	
<b>7907 Conférences régionales</b>						
7907.3634.00 Cotisations Jura bernois.Bienne	4'782.50		5'000.00		4'802.50	
<b>7907 Conférences régionales</b>	<b>4'782.50</b>		<b>5'000.00</b>		<b>4'802.50</b>	
<b>790 Organisation du territoire</b>	<b>5'732.50</b>		<b>21'000.00</b>		<b>9'069.20</b>	
<b>79 Organisation du territoire</b>	<b>5'732.50</b>		<b>21'000.00</b>		<b>9'069.20</b>	
<b>Charges nettes</b>		<b>5'732.50</b>		<b>21'000.00</b>		<b>9'069.20</b>
<b>7 PROTECTION DE L'ENVIRONNEMENT ET AMÉNAGEMENT DU TERRITOIRE</b>	<b>1'223'416.15</b>	<b>1'084'337.99</b>	<b>1'264'196.40</b>	<b>1'160'139.00</b>	<b>1'242'301.00</b>	<b>1'168'692.56</b>
<b>Charges nettes</b>		<b>139'078.16</b>		<b>104'057.40</b>		<b>73'608.44</b>

## MCH2: Récapitulation détaillée du compte de résultat

SONCEBOZ

	Comptes 2025		Budget 2025		Comptes 2024	
	Charges	Revenus	Charges	Revenus	Charges	Revenus
<b>8 ÉCONOMIE PUBLIQUE</b>						
<b>81 Agriculture</b>						
<b>811 Administration, exécution et contrôle</b>						
<b>8110 Administration, exécution et contrôle</b>						
8110.3132.00 Honoraires de conseillers externes, experts, spécialistes ..	1'370.00		2'000.00		1'168.50	
<b>8110 Administration, exécution et contrôle</b>	<b>1'370.00</b>		<b>2'000.00</b>		<b>1'168.50</b>	
<b>811 Administration, exécution et contrôle</b>	<b>1'370.00</b>		<b>2'000.00</b>		<b>1'168.50</b>	
<b>81 Agriculture</b>	<b>1'370.00</b>		<b>2'000.00</b>		<b>1'168.50</b>	
<b>Charges nettes</b>		<b>1'370.00</b>		<b>2'000.00</b>		<b>1'168.50</b>
<b>84 Tourisme</b>						
<b>840 Tourisme</b>						
<b>8400 Tourisme</b>						
8400.3636.00 Redistribution taxe de séjour	774.45		1'000.00		814.50	
8400.3636.01 ASSEA - contribution fixe	6'259.20		20'000.00		20'000.00	
8400.3636.02 ASSEA - garantie découvert			10'000.00			
8400.4039.00 Taxes de séjour		2'581.50		3'000.00		3'507.00
<b>8400 Tourisme</b>	<b>7'033.65</b>	<b>2'581.50</b>	<b>31'000.00</b>	<b>3'000.00</b>	<b>20'814.50</b>	<b>3'507.00</b>
<b>8401 Commission d'embellissement et d'animation</b>						
<b>8401 Commission d'embellissement et d'animation</b>						
<b>8406 Tourisme régional</b>						
8406.3636.00 Subvention Parc régional Chasseral	7'652.00		7'900.00		7'684.00	
8406.3636.01 Subvention Grand Chasseral Tourisme	6'695.50		6'900.00		6'723.50	
<b>8406 Tourisme régional</b>	<b>14'347.50</b>		<b>14'800.00</b>		<b>14'407.50</b>	
<b>840 Tourisme</b>	<b>21'381.15</b>	<b>2'581.50</b>	<b>45'800.00</b>	<b>3'000.00</b>	<b>35'222.00</b>	<b>3'507.00</b>
<b>84 Tourisme</b>	<b>21'381.15</b>	<b>2'581.50</b>	<b>45'800.00</b>	<b>3'000.00</b>	<b>35'222.00</b>	<b>3'507.00</b>
<b>Charges nettes</b>		<b>18'799.65</b>		<b>42'800.00</b>		<b>31'715.00</b>
<b>85 Industrie, artisanat et commerce</b>						
<b>850 Industrie, artisanat et commerce</b>						
<b>8506 Promotion économique régionale</b>						

## MCH2: Récapitulation détaillée du compte de résultat

SONCEBOZ

	Comptes 2025		Budget 2025		Comptes 2024	
	Charges	Revenus	Charges	Revenus	Charges	Revenus
<b>8 ÉCONOMIE PUBLIQUE (...)</b>						
8506.3635.00 Cotisations Chambre d'économie publique	2'869.50		3'000.00		2'881.50	
8506.3636.00 Contribution Fondation Grand Chasseral	6'000.00					
<b>8506 Promotion économique régionale</b>	<b>8'869.50</b>		<b>3'000.00</b>		<b>2'881.50</b>	
<b>850 Industrie, artisanat et commerce</b>	<b>8'869.50</b>		<b>3'000.00</b>		<b>2'881.50</b>	
<b>85 Industrie, artisanat et commerce</b>	<b>8'869.50</b>		<b>3'000.00</b>		<b>2'881.50</b>	
<b>Charges nettes</b>		<b>8'869.50</b>		<b>3'000.00</b>		<b>2'881.50</b>
<b>86 Banques</b>						
<b>860 Banques</b>						
<b>8600 Banques</b>						
8600.4451.00 Revenus provenant du capital de garantie Clientis		25'387.78		30'000.00		32'627.11
<b>8600 Banques</b>		<b>25'387.78</b>		<b>30'000.00</b>		<b>32'627.11</b>
<b>860 Banques</b>		<b>25'387.78</b>		<b>30'000.00</b>		<b>32'627.11</b>
<b>86 Banques</b>		<b>25'387.78</b>		<b>30'000.00</b>		<b>32'627.11</b>
<b>Produits nets</b>	<b>25'387.78</b>		<b>30'000.00</b>		<b>32'627.11</b>	
<b>87 Combustibles et énergie</b>						
<b>871 Electricité</b>						
<b>8710 Electricité (en général)</b>						
8710.4120.00 Revenus des concessions BKW		70'874.70		68'000.00		63'823.05
<b>8710 Electricité (en général)</b>		<b>70'874.70</b>		<b>68'000.00</b>		<b>63'823.05</b>
<b>871 Electricité</b>		<b>70'874.70</b>		<b>68'000.00</b>		<b>63'823.05</b>
<b>87 Combustibles et énergie</b>		<b>70'874.70</b>		<b>68'000.00</b>		<b>63'823.05</b>
<b>Produits nets</b>	<b>70'874.70</b>		<b>68'000.00</b>		<b>63'823.05</b>	
<b>8 ÉCONOMIE PUBLIQUE</b>	<b>31'620.65</b>	<b>98'843.98</b>	<b>50'800.00</b>	<b>101'000.00</b>	<b>39'272.00</b>	<b>99'957.16</b>
<b>Produits nets</b>	<b>67'223.33</b>		<b>50'200.00</b>		<b>60'685.16</b>	

## MCH2: Récapitulation détaillée du compte de résultat

SONCEBOZ

	Comptes 2025		Budget 2025		Comptes 2024	
	Charges	Revenus	Charges	Revenus	Charges	Revenus
<b>9 FINANCES ET IMPÔTS</b>						
<b>91 Impôts</b>						
<b>910 Impôts</b>						
<b>9100 Impôts communaux généraux</b>						
9100.3180.00 Rectifications pour créances fiscales en péril		43'116.75			32'786.70	
9100.3181.00 Pertes sur créances, impôts périodiques	88'637.05		60'000.00		76'836.10	
9100.3181.01 Pertes sur créances, impôts apériodiques		1.15				
9100.4000.00 Impôts sur le revenu, personnes physiques		3'372'395.55		3'383'000.00		3'474'135.10
9100.4000.20 Rappels d'impôts sur le revenu et amendes		39'578.80		5'000.00		13'661.00
9100.4000.40 Répart. fiscales, impôt revenu PP non domiciliées dans la co		62'665.65		50'000.00		59'121.30
9100.4000.50 Répart. fiscales, impôt revenu PP domiciliées dans la comm.	39'917.85		75'000.00		69'613.85	
9100.4000.60 Imputation forfaitaire d'impôt, personnes physiques	277.00				502.15	
9100.4000.70 Provisions pour le partage intercommunal de l'impôt des PP		268.70			26'113.40	
9100.4001.00 Impôts sur la fortune, personnes physiques		1'146'261.35		880'000.00		1'144'216.25
9100.4001.40 Répart. fiscales, impôt sur la fortune PP non domiciliées da		21'028.45		10'000.00		20'016.30
9100.4001.50 Répart. fiscales, impôt sur la fortune PP domiciliées dans l	5'892.05		10'000.00		9'963.55	
9100.4002.00 Impôts à la source, personnes physiques		181'722.55		100'000.00		39'162.20
9100.4002.10 Impôts à la source hors décompte du produit (LTN, frontalier		628'608.25		550'000.00		604'117.15
9100.4010.00 Impôts sur le bénéfice, personnes morales		2'675'674.60		1'270'000.00		2'435'788.70
9100.4010.20 Rappels d'impôts sur le bénéfice et amendes						10'208.00
9100.4010.40 Répart. fiscales, impôt sur le bénéfice PM non domiciliées d		11'231.30		15'000.00		39'287.10
9100.4010.50 Répart. fiscales, impôt sur le bénéfice de PM domiciliées da	45'377.60		35'000.00		37'295.15	
9100.4010.70 Provisions pour le partage intercomm. des personnes morales	56'595.10				120'180.00	
9100.4011.00 Impôts sur le capital, personnes morales		50'816.40		1'500.00		540.95
9100.4011.40 Répart. fiscales, impôt sur le capital de PM non domiciliées		188.70		1'000.00		193.75
9100.4011.50 Répart. fiscales, impôt sur le capital de PM domiciliées dan	84.70		500.00		31.30	

## MCH2: Récapitulation détaillée du compte de résultat

SONCEBOZ

	Comptes 2025		Budget 2025		Comptes 2024	
	Charges	Revenus	Charges	Revenus	Charges	Revenus
<b>9 FINANCES ET IMPÔTS (...)</b>						
9100.4029.00 Encaissement de créances fiscales amorties		25'004.20		10'000.00		15'911.85
9100.4893.00 Prélèvement FS fluctuations fiscalité communale				350'000.00		
<b>9100 Impôts communaux généraux</b>	<b>236'781.35</b>	<b>8'258'562.40</b>	<b>180'500.00</b>	<b>6'625'500.00</b>	<b>373'322.20</b>	<b>7'856'359.65</b>
<b>9101 Impôts spéciaux</b>						
9101.3181.00 Pertes sur créances, impôts spéciaux	4'978.40		1'000.00		1'084.05	
9101.4022.00 Impôts sur les gains immobiliers		285'688.05		50'000.00		122'616.25
9101.4022.10 Taxations spéciales		153'194.80		80'000.00		120'566.50
9101.4029.00 Encaissement de créances fiscales amorties		886.85				2'250.10
<b>9101 Impôts spéciaux</b>	<b>4'978.40</b>	<b>439'769.70</b>	<b>1'000.00</b>	<b>130'000.00</b>	<b>1'084.05</b>	<b>245'432.85</b>
<b>9102 Taxes immobilières</b>						
9102.3181.00 Pertes sur créances, taxes immobilières	35.85		500.00		51.95	
9102.4021.00 Taxes immobilières		341'817.05		335'000.00		338'965.10
9102.4029.00 Encaissement de créances fiscales amorties		159.45				409.00
<b>9102 Taxes immobilières</b>	<b>35.85</b>	<b>341'976.50</b>	<b>500.00</b>	<b>335'000.00</b>	<b>51.95</b>	<b>339'374.10</b>
<b>9103 Taxes des chiens</b>						
9103.3181.00 Pertes sur créances, taxes sur les chiens	650.00		300.00		150.00	
9103.4033.00 Taxes sur les chiens		7'100.00		8'500.00		8'400.00
<b>9103 Taxes des chiens</b>	<b>650.00</b>	<b>7'100.00</b>	<b>300.00</b>	<b>8'500.00</b>	<b>150.00</b>	<b>8'400.00</b>
<b>910 Impôts</b>	<b>242'445.60</b>	<b>9'047'408.60</b>	<b>182'300.00</b>	<b>7'099'000.00</b>	<b>374'608.20</b>	<b>8'449'566.60</b>
<b>91 Impôts</b>	<b>242'445.60</b>	<b>9'047'408.60</b>	<b>182'300.00</b>	<b>7'099'000.00</b>	<b>374'608.20</b>	<b>8'449'566.60</b>
<b>Produits nets</b>	<b>8'804'963.00</b>		<b>6'916'700.00</b>		<b>8'074'958.40</b>	
<b>93 Péréquation financière et compensation des charges</b>						
<b>930 Péréquation financière et compensation des charges</b>						
<b>9300 Péréquation financière et compensation des charges</b>						
9300.3621.60 Nouv. rép. tâches; comp. des charges, part. communale	348'301.00		349'440.00		350'277.00	
9300.3622.70 Réduction des disparités entre communes	664'976.00		560'000.00		623'534.00	
9300.4621.60 Indem. charges géo-topographiques, prestation compl.		26'576.00		25'600.00		25'626.00
9300.4621.61 Indem. charges socio-démographiques, prestation compl.		29'755.00		25'600.00		25'627.00

## MCH2: Récapitulation détaillée du compte de résultat

SONCEBOZ

	Comptes 2025		Budget 2025		Comptes 2024	
	Charges	Revenus	Charges	Revenus	Charges	Revenus
<b>9 FINANCES ET IMPÔTS (...)</b>						
<b>9300 Péréquation financière et compensation des charges</b>	<b>1'013'277.00</b>	<b>56'331.00</b>	<b>909'440.00</b>	<b>51'200.00</b>	<b>973'811.00</b>	<b>51'253.00</b>
<b>930 Péréquation financière et compensation des charges</b>	<b>1'013'277.00</b>	<b>56'331.00</b>	<b>909'440.00</b>	<b>51'200.00</b>	<b>973'811.00</b>	<b>51'253.00</b>
<b>93 Péréquation financière et compensation des charges</b>	<b>1'013'277.00</b>	<b>56'331.00</b>	<b>909'440.00</b>	<b>51'200.00</b>	<b>973'811.00</b>	<b>51'253.00</b>
<b>Charges nettes</b>		<b>956'946.00</b>		<b>858'240.00</b>		<b>922'558.00</b>
<b>95 Quotes-parts, autres</b>						
<b>950 Quotes-parts, autres</b>						
<b>9500 Quotes-parts, autres</b>						
9500.4024.00 Impôts sur les successions et donations				5'000.00		41'242.50
9500.4600.00 Quotes-parts, IFD		115'725.30		125'000.00		128'152.45
<b>9500 Quotes-parts, autres</b>		<b>115'725.30</b>		<b>130'000.00</b>		<b>169'394.95</b>
<b>950 Quotes-parts, autres</b>		<b>115'725.30</b>		<b>130'000.00</b>		<b>169'394.95</b>
<b>95 Quotes-parts, autres</b>		<b>115'725.30</b>		<b>130'000.00</b>		<b>169'394.95</b>
<b>Produits nets</b>	<b>115'725.30</b>		<b>130'000.00</b>		<b>169'394.95</b>	
<b>96 Administration de la fortune et de la dette</b>						
<b>961 Intérêts</b>						
<b>9610 Intérêts</b>						
9610.3181.00 Dépréciations du patrimoine financiers, intérêts moratoires	2'308.55		4'000.00		1'707.60	
9610.3401.00 Intérêts sur dettes à courts termes	0.02		100.00			
9610.3406.00 Intérêts s/dettes à moyen et long terme			15'000.00			
9610.3409.00 Intérêts divers passifs	29'276.10		38'945.00		40'605.15	
9610.3499.00 Intérêts rémunérateurs	5'655.40		5'000.00		2'763.95	
9610.4400.00 Intérêts s/avoirs en compte courant		100.00		100.00		101.95
9610.4401.00 Intérêts moratoires		29'621.50		20'000.00		27'542.90
9610.4401.01 Intérêts moratoires factures commune		387.90		200.00		162.02
9610.4402.00 Intérêts des placements financiers à courts termes		25'242.27		10'000.00		70'430.56
9610.4407.00 Intérêts des placements financiers à longs termes		515.00		12'800.00		551.25
9610.4409.00 Intérêts divers actifs		12'183.20		18'765.00		17'023.50
<b>9610 Intérêts</b>	<b>37'240.07</b>	<b>68'049.87</b>	<b>63'045.00</b>	<b>61'865.00</b>	<b>45'076.70</b>	<b>115'812.18</b>

## MCH2: Récapitulation détaillée du compte de résultat

SONCEBOZ

	Comptes 2025		Budget 2025		Comptes 2024	
	Charges	Revenus	Charges	Revenus	Charges	Revenus
<b>9 FINANCES ET IMPÔTS (...)</b>						
<b>961 Intérêts</b>	<b>37'240.07</b>	<b>68'049.87</b>	<b>63'045.00</b>	<b>61'865.00</b>	<b>45'076.70</b>	<b>115'812.18</b>
<b>963 Biens-fonds du patrimoine financier</b>						
<b>9630 Biens-fonds du patrimoine financier</b>						
9630.3431.00 Entretien courant patrimoine financier (cabane foot)					23.15	
9630.3439.00 Autres charges patrimoine financier (cabane foot)					546.00	
<b>9630 Biens-fonds du patrimoine financier</b>					<b>569.15</b>	
<b>963 Biens-fonds du patrimoine financier</b>					<b>569.15</b>	
<b>969 Patrimoine financier</b>						
<b>9690 Patrimoine financier</b>						
9690.3180.00 Rectifications pour créances en péril		480.00			275.00	
<b>9690 Patrimoine financier</b>		<b>480.00</b>			<b>275.00</b>	
<b>969 Patrimoine financier</b>		<b>480.00</b>			<b>275.00</b>	
<b>96 Administration de la fortune et de la dette</b>	<b>37'240.07</b>	<b>68'529.87</b>	<b>63'045.00</b>	<b>61'865.00</b>	<b>45'920.85</b>	<b>115'812.18</b>
<b>Produits nets</b>	<b>31'289.80</b>			<b>1'180.00</b>	<b>69'891.33</b>	
<b>97 Subventions - CO2</b>						
<b>971 Subventions - CO2</b>						
<b>9710 Subvention - CO2</b>						
9710.4699.10 Redistribution taxe CO2				1'000.00		1'027.25
<b>9710 Subvention - CO2</b>				<b>1'000.00</b>		<b>1'027.25</b>
<b>971 Subventions - CO2</b>				<b>1'000.00</b>		<b>1'027.25</b>
<b>97 Subventions - CO2</b>				<b>1'000.00</b>		<b>1'027.25</b>
<b>Produits nets</b>			<b>1'000.00</b>		<b>1'027.25</b>	
<b>99 Postes non répartis</b>						
<b>990 Postes non répartis</b>						
<b>9900 Postes non répartis</b>						
9900.3894.00 Amortissements supplémentaires PA, non attribués	1'902'430.29				1'906'258.59	
<b>9900 Postes non répartis</b>	<b>1'902'430.29</b>				<b>1'906'258.59</b>	
<b>9901 Amortissement du PA existant</b>						
9901.3300.99 Amortissements planifiés - PA existants du compte général	229'840.35		229'840.00		226'399.38	

# MCH2: Récapitulation détaillée du compte de résultat

SONCEBOZ

	Comptes 2025		Budget 2025		Comptes 2024	
	Charges	Revenus	Charges	Revenus	Charges	Revenus
<b>9 FINANCES ET IMPÔTS (...)</b>						
<b>9901 Amortissement du PA existant</b>	<b>229'840.35</b>		<b>229'840.00</b>		<b>226'399.38</b>	
<b>990 Postes non répartis</b>	<b>2'132'270.64</b>		<b>229'840.00</b>		<b>2'132'657.97</b>	
<b>999 Clôture</b>						
<b>9990 Clôture</b>						
9990.9001.00 Excédent de charges				221'198.52		
<b>9990 Clôture</b>				<b>221'198.52</b>		
<b>999 Clôture</b>				<b>221'198.52</b>		
<b>99 Postes non répartis</b>	<b>2'132'270.64</b>		<b>229'840.00</b>	<b>221'198.52</b>	<b>2'132'657.97</b>	
<b>Charges nettes</b>		<b>2'132'270.64</b>		<b>8'641.48</b>		<b>2'132'657.97</b>
<b>9 FINANCES ET IMPÔTS</b>	<b>3'425'233.31</b>	<b>9'287'994.77</b>	<b>1'384'625.00</b>	<b>7'564'263.52</b>	<b>3'526'998.02</b>	<b>8'787'053.98</b>
<b>Produits nets</b>	<b>5'862'761.46</b>		<b>6'179'638.52</b>		<b>5'260'055.96</b>	

## MCH2: Récapitulation détaillée du compte de résultat

SONCEBOZ

	Comptes 2025		Budget 2025		Comptes 2024	
	Charges	Revenus	Charges	Revenus	Charges	Revenus
<b>Récapitulation</b>						
<b>0 ADMINISTRATION GÉNÉRALE</b>	<b>1'018'174.78</b>	<b>193'546.30</b>	<b>1'009'120.05</b>	<b>157'495.00</b>	<b>941'286.50</b>	<b>202'845.65</b>
Charges nettes		824'628.48		851'625.05		738'440.85
<b>1 ORDRE ET SÉCURITÉ PUBLICS, DÉFENSE</b>	<b>536'533.52</b>	<b>489'268.55</b>	<b>493'578.20</b>	<b>434'656.10</b>	<b>498'145.04</b>	<b>461'640.75</b>
Charges nettes		47'264.97		58'922.10		36'504.29
<b>2 FORMATION</b>	<b>4'414'660.19</b>	<b>2'211'995.08</b>	<b>4'477'828.45</b>	<b>2'200'465.00</b>	<b>3'839'384.78</b>	<b>1'987'795.08</b>
Charges nettes		2'202'665.11		2'277'363.45		1'851'589.70
<b>3 CULTURE, SPORT ET LOISIRS, ÉGLISES</b>	<b>164'878.13</b>	<b>3'140.00</b>	<b>231'772.70</b>	<b>6'700.00</b>	<b>191'029.64</b>	<b>3'080.00</b>
Charges nettes		161'738.13		225'072.70		187'949.64
<b>4 SANTÉ</b>	<b>2'830.80</b>		<b>6'512.50</b>		<b>3'221.60</b>	
Charges nettes		2'830.80		6'512.50		3'221.60
<b>5 SECURITÉ SOCIALE</b>	<b>2'572'064.52</b>	<b>716'995.30</b>	<b>2'766'315.00</b>	<b>725'000.00</b>	<b>2'478'134.50</b>	<b>720'062.35</b>
Charges nettes		1'855'069.22		2'041'315.00		1'758'072.15
<b>6 TRANSPORTS</b>	<b>772'858.32</b>	<b>76'148.40</b>	<b>832'545.32</b>	<b>167'575.00</b>	<b>779'762.18</b>	<b>108'407.73</b>
Charges nettes		696'709.92		664'970.32		671'354.45
<b>7 PROTECTION DE L'ENVIRONNEMENT ET AMÉNAGEMENT DU TERRITOIRE</b>	<b>1'223'416.15</b>	<b>1'084'337.99</b>	<b>1'264'196.40</b>	<b>1'160'139.00</b>	<b>1'242'301.00</b>	<b>1'168'692.56</b>
Charges nettes		139'078.16		104'057.40		73'608.44
<b>8 ÉCONOMIE PUBLIQUE</b>	<b>31'620.65</b>	<b>98'843.98</b>	<b>50'800.00</b>	<b>101'000.00</b>	<b>39'272.00</b>	<b>99'957.16</b>
Produits nets	67'223.33		50'200.00		60'685.16	
<b>9 FINANCES ET IMPÔTS</b>	<b>3'425'233.31</b>	<b>9'287'994.77</b>	<b>1'384'625.00</b>	<b>7'564'263.52</b>	<b>3'526'998.02</b>	<b>8'787'053.98</b>
Produits nets	5'862'761.46		6'179'638.52		5'260'055.96	
<b>Total</b>	<b>14'162'270.37</b>	<b>14'162'270.37</b>	<b>12'517'293.62</b>	<b>12'517'293.62</b>	<b>13'539'535.26</b>	<b>13'539'535.26</b>
<b>Excédent des charges</b>						
<b>Excédent des produits</b>						
	<b>14'162'270.37</b>	<b>14'162'270.37</b>	<b>12'517'293.62</b>	<b>12'517'293.62</b>	<b>13'539'535.26</b>	<b>13'539'535.26</b>

# MCH2: Récapitulation détaillée du compte d'investissements

SONCEBOZ

	Comptes 2025		Budget 2025		Comptes 2024	
	Dépenses	Recettes	Dépenses	Recettes	Dépenses	Recettes
<b>0 ADMINISTRATION GÉNÉRALE</b>						
<b>02 Services généraux, autres</b>						
<b>029 Immeubles administratifs</b>						
<b>0290 Immeubles administratifs</b>						
0290.5040.05 Complexe communal - remplacement système fermeture			19'000.00			
0290.5040.06 Collège 31 - remplacement système fermeture			7'000.00			
0290.5040.07 Collège 31 - rempl. système chauffage (Càd + radiateurs)			110'000.00			
<b>0290 Immeubles administratifs</b>			<b>136'000.00</b>			
<b>029 Immeubles administratifs</b>			<b>136'000.00</b>			
<b>02 Services généraux, autres</b>			<b>136'000.00</b>			
<b>Dépenses nettes</b>					<b>136'000.00</b>	
<b>0 ADMINISTRATION GÉNÉRALE</b>			<b>136'000.00</b>			
<b>Dépenses nettes</b>					<b>136'000.00</b>	

# MCH2: Récapitulation détaillée du compte d'investissements

SONCEBOZ

	Comptes 2025		Budget 2025		Comptes 2024	
	Dépenses	Recettes	Dépenses	Recettes	Dépenses	Recettes
<b>1 ORDRE ET SÉCURITÉ PUBLICS, DÉFENSE</b>						
<b>15 Service du feu</b>						
<b>150 Service du feu</b>						
<b>1500 Service du feu</b>						
1500.5060.07 Remplacement véhicule S55	2'370.55				107'489.90	
1500.5060.09 Remplacement véhicule S57			117'500.00			
1500.5060.11 Remplacement motopompe S62	22'255.00					
<b>1500 Service du feu</b>	<b>24'625.55</b>		<b>117'500.00</b>		<b>107'489.90</b>	
<b>150 Service du feu</b>	<b>24'625.55</b>		<b>117'500.00</b>		<b>107'489.90</b>	
<b>15 Service du feu</b>	<b>24'625.55</b>		<b>117'500.00</b>		<b>107'489.90</b>	
<b>Dépenses nettes</b>		<b>24'625.55</b>		<b>117'500.00</b>		<b>107'489.90</b>
<b>16 Défense</b>						
<b>161 Défense militaire</b>						
<b>1610 Défense militaire</b>						
1610.5040.03 Stand de tir - remplacement système fermeture			10'000.00			
<b>1610 Défense militaire</b>			<b>10'000.00</b>			
<b>161 Défense militaire</b>			<b>10'000.00</b>			
<b>16 Défense</b>			<b>10'000.00</b>			
<b>Dépenses nettes</b>				<b>10'000.00</b>		
<b>1 ORDRE ET SÉCURITÉ PUBLICS, DÉFENSE</b>	<b>24'625.55</b>		<b>127'500.00</b>		<b>107'489.90</b>	
<b>Dépenses nettes</b>		<b>24'625.55</b>		<b>127'500.00</b>		<b>107'489.90</b>

# MCH2: Récapitulation détaillée du compte d'investissements

SONCEBOZ

	Comptes 2025		Budget 2025		Comptes 2024	
	Dépenses	Recettes	Dépenses	Recettes	Dépenses	Recettes
<b>2 FORMATION</b>						
<b>21 Scolarité obligatoire</b>						
<b>211 Cycle d'entrée</b>						
<b>2110 Ecole enfantine</b>						
2110.5060.02 Achat mobilier école enfantine - maison de l'enfance	8'282.33					
<b>2110 Ecole enfantine</b>	<b>8'282.33</b>					
<b>211 Cycle d'entrée</b>	<b>8'282.33</b>					
<b>212 Degré primaire</b>						
<b>2120 Degré primaire</b>						
2120.5200.02 Remplacement matériel informatique école primaire (2025)	37'120.00		70'000.00			
<b>2120 Degré primaire</b>	<b>37'120.00</b>		<b>70'000.00</b>			
<b>212 Degré primaire</b>	<b>37'120.00</b>		<b>70'000.00</b>			
<b>217 Bâtiments scolaires</b>						
<b>2170 Bâtiments scolaires</b>						
2170.5010.01 Aménagement dépose-minute			90'000.00			
2170.5040.07 Maison de l'enfance	2'852'466.60		3'212'500.00		2'429'004.88	
2170.5040.10 Installation + raccordement CàD - école primaire			82'000.00			
2170.5040.12 Ecole primaire - remplacement système fermeture			10'000.00			
2170.5060.01 Achat mobilier bâtiment de l'enfance	1'119.30		287'500.00			
2170.5060.03 Réfection place de jeux école primaire			70'000.00			
2170.5060.04 Achat matériel cuisine - maison de l'enfance	23'051.95					
<b>2170 Bâtiments scolaires</b>	<b>2'876'637.85</b>		<b>3'752'000.00</b>		<b>2'429'004.88</b>	
<b>217 Bâtiments scolaires</b>	<b>2'876'637.85</b>		<b>3'752'000.00</b>		<b>2'429'004.88</b>	
<b>218 Accueil à journée continue</b>						
<b>2180 Accueil à journée continue</b>						
2180.5060.01 Achat mobilier EJC - maison de l'enfance	53'510.55					
<b>2180 Accueil à journée continue</b>	<b>53'510.55</b>					
<b>218 Accueil à journée continue</b>	<b>53'510.55</b>					

# MCH2: Récapitulation détaillée du compte d'investissements

	Comptes 2025		Budget 2025		Comptes 2024	
	Dépenses	Recettes	Dépenses	Recettes	Dépenses	Recettes
<b>2 FORMATION (...)</b>						
<b>21 Scolarité obligatoire</b>	<b>2'975'550.73</b>		<b>3'822'000.00</b>		<b>2'429'004.88</b>	
Dépenses nettes		2'975'550.73		3'822'000.00		2'429'004.88
<b>2 FORMATION</b>	<b>2'975'550.73</b>		<b>3'822'000.00</b>		<b>2'429'004.88</b>	
Dépenses nettes		2'975'550.73		3'822'000.00		2'429'004.88

# MCH2: Récapitulation détaillée du compte d'investissements

SONCEBOZ

	Comptes 2025		Budget 2025		Comptes 2024	
	Dépenses	Recettes	Dépenses	Recettes	Dépenses	Recettes
<b>3 CULTURE, SPORT ET LOISIRS, ÉGLISES</b>						
<b>32 Culture, autres</b>						
<b>329 Culture</b>						
<b>3290 Culture, autres</b>						
3290.5040.01 Traitement charpente ancienne scierie					45'943.45	
<b>3290 Culture, autres</b>					<b>45'943.45</b>	
<b>329 Culture</b>					<b>45'943.45</b>	
<b>32 Culture, autres</b>					<b>45'943.45</b>	
<b>Dépenses nettes</b>						<b>45'943.45</b>
<b>34 Sports et loisirs</b>						
<b>341 Sport</b>						
<b>3410 Sport</b>						
3410.5040.02 Aménagement terrain multisport	5'130.15		230'000.00			
3410.5040.03 Construction Pavillon	14'174.35		600'000.00			
3410.5060.00 Achat mobilier pavillon			10'000.00			
3410.6140.00 Pavillon - remboursements de tiers (assurances)				34'000.00		
<b>3410 Sport</b>	<b>19'304.50</b>		<b>840'000.00</b>	<b>34'000.00</b>		
<b>341 Sport</b>	<b>19'304.50</b>		<b>840'000.00</b>	<b>34'000.00</b>		
<b>342 Loisirs</b>						
<b>3420 Loisirs</b>						
3420.5290.00 Bâtiment loisirs (ex cabane FC) - frais étude pavillon	2'702.50				17'225.75	
<b>3420 Loisirs</b>	<b>2'702.50</b>				<b>17'225.75</b>	
<b>342 Loisirs</b>	<b>2'702.50</b>				<b>17'225.75</b>	
<b>34 Sports et loisirs</b>	<b>22'007.00</b>		<b>840'000.00</b>	<b>34'000.00</b>	<b>17'225.75</b>	
<b>Dépenses nettes</b>		<b>22'007.00</b>		<b>806'000.00</b>		<b>17'225.75</b>
<b>3 CULTURE, SPORT ET LOISIRS, ÉGLISES</b>	<b>22'007.00</b>		<b>840'000.00</b>	<b>34'000.00</b>	<b>63'169.20</b>	
<b>Dépenses nettes</b>		<b>22'007.00</b>		<b>806'000.00</b>		<b>63'169.20</b>

# MCH2: Récapitulation détaillée du compte d'investissements

SONCEBOZ

	Comptes 2025		Budget 2025		Comptes 2024	
	Dépenses	Recettes	Dépenses	Recettes	Dépenses	Recettes
<b>5 SECURITÉ SOCIALE</b>						
<b>54 Famille et jeunesse</b>						
<b>545 Prestations aux familles</b>						
<b>5451 Crèches et garderies</b>						
5451.5060.00 Achat mobilier crèche - maison de l'enfance	17'260.80					
<b>5451 Crèches et garderies</b>	<b>17'260.80</b>					
<b>545 Prestations aux familles</b>	<b>17'260.80</b>					
<b>54 Famille et jeunesse</b>	<b>17'260.80</b>					
<b>Dépenses nettes</b>		<b>17'260.80</b>				
<b>5 SECURITÉ SOCIALE</b>	<b>17'260.80</b>					
<b>Dépenses nettes</b>		<b>17'260.80</b>				

# MCH2: Récapitulation détaillée du compte d'investissements

SONCEBOZ

	Comptes 2025		Budget 2025		Comptes 2024	
	Dépenses	Recettes	Dépenses	Recettes	Dépenses	Recettes
<b>6 TRANSPORTS</b>						
<b>61 Circulation routière</b>						
<b>615 Routes communales</b>						
<b>6150 Routes communales</b>						
6150.5010.08 Réfection Rue Centrale - Gare est			60'000.00			
6150.5010.11 Aménagement sentier sur les berges de la Suze			20'000.00			
6150.5010.18 Réfection Rue Beuchemaitin					171'805.90	
6150.5010.21 Réfection Pont Rue des Prés	826'277.88		750'000.00		53'639.84	
6150.5010.32 Réfection Rue Euchette			90'000.00			
6150.5010.33 Pose d'un enrobé - Sur le Pâquier	27'988.15					
6150.5040.05 Complexe Brahon - Remplacement système fermeture			14'000.00			
6150.5060.03 Achat véhicule voirie					60'895.85	
6150.5290.02 Concept réaménagement Gare Sonceboz-Sombeval			9'000.00			
6150.6090.00 Report d'autres immob. corporelles dans le patrimoine fin.						2'344.37
<b>6150 Routes communales</b>	<b>854'266.03</b>		<b>943'000.00</b>		<b>286'341.59</b>	<b>2'344.37</b>
<b>615 Routes communales</b>	<b>854'266.03</b>		<b>943'000.00</b>		<b>286'341.59</b>	<b>2'344.37</b>
<b>61 Circulation routière</b>	<b>854'266.03</b>		<b>943'000.00</b>		<b>286'341.59</b>	<b>2'344.37</b>
<b>Dépenses nettes</b>		<b>854'266.03</b>		<b>943'000.00</b>		<b>283'997.22</b>
<b>6 TRANSPORTS</b>	<b>854'266.03</b>		<b>943'000.00</b>		<b>286'341.59</b>	<b>2'344.37</b>
<b>Dépenses nettes</b>		<b>854'266.03</b>		<b>943'000.00</b>		<b>283'997.22</b>

# MCH2: Récapitulation détaillée du compte d'investissements

SONCEBOZ

	Comptes 2025		Budget 2025		Comptes 2024	
	Dépenses	Recettes	Dépenses	Recettes	Dépenses	Recettes
<b>7 PROTECTION DE L'ENVIRONNEMENT ET AMÉNAGEMENT D</b>						
<b>TERRITOIRE</b>						
<b>71 Alimentation en eau</b>						
<b>710 Alimentation en eau</b>						
<b>7100 Alimentation en eau (en général)</b>						
7100.5030.01 La Couronne - conduite alimentation fontaine	25'141.95		35'000.00			
<b>7100 Alimentation en eau (en général)</b>	<b>25'141.95</b>		<b>35'000.00</b>			
<b>7101 Alimentation en eau [entreprise communale]</b>						
7101.5031.12 Remplacement de la conduite Rue Beuchemaitin					160'560.25	
7101.5031.18 Extension + amélioration réseau eau + hydrante "Relais"	186'330.45		200'000.00			
7101.5291.00 Plan général d'alimentation en eau - PGA	4'280.55		10'000.00			
7101.6310.05 Subv. acquises du cant.: GVB "Relais"				3'000.00		
<b>7101 Alimentation en eau [entreprise communale]</b>	<b>190'611.00</b>		<b>210'000.00</b>	<b>3'000.00</b>	<b>160'560.25</b>	
<b>710 Alimentation en eau</b>	<b>215'752.95</b>		<b>245'000.00</b>	<b>3'000.00</b>	<b>160'560.25</b>	
<b>71 Alimentation en eau</b>	<b>215'752.95</b>		<b>245'000.00</b>	<b>3'000.00</b>	<b>160'560.25</b>	
<b>Dépenses nettes</b>		<b>215'752.95</b>		<b>242'000.00</b>		<b>160'560.25</b>
<b>72 Traitement des eaux usées</b>						
<b>720 Traitement des eaux usées</b>						
<b>7201 Traitement des eaux usées [entreprise communale]</b>						
7201.5032.25 Réfection canalisations Beuchemaitin					18'791.25	
<b>7201 Traitement des eaux usées [entreprise communale]</b>					<b>18'791.25</b>	
<b>720 Traitement des eaux usées</b>					<b>18'791.25</b>	
<b>72 Traitement des eaux usées</b>					<b>18'791.25</b>	
<b>Dépenses nettes</b>						<b>18'791.25</b>
<b>73 Gestion des déchets</b>						
<b>730 Gestion des déchets</b>						
<b>7301 Gestion des déchets [entreprise communale]</b>						
7301.5040.01 Réorganisation déchets			75'000.00			
<b>7301 Gestion des déchets [entreprise communale]</b>			<b>75'000.00</b>			
<b>730 Gestion des déchets</b>			<b>75'000.00</b>			

# MCH2: Récapitulation détaillée du compte d'investissements

SONCEBOZ

	Comptes 2025		Budget 2025		Comptes 2024	
	Dépenses	Recettes	Dépenses	Recettes	Dépenses	Recettes
<b>7 PROTECTION DE L'ENVIRONNEMENT ET AMÉNAGEMENT D TERRITOIRE (...)</b>						
<b>73 Gestion des déchets</b>			<b>75'000.00</b>			
<b>Dépenses nettes</b>				<b>75'000.00</b>		
<b>74 Aménagements</b>						
<b>741 Corrections de cours d'eau</b>						
<b>7410 Corrections de cours d'eau</b>						
7410.5290.00 Etude - Ruisseau des Malés	21'040.15				33'825.05	
7410.5290.01 Cadastre des ouvrages de protection eaux			20'000.00			
7410.6310.03 Subventions cantonales - étude ruisseau des Malés		50'000.00				
<b>7410 Corrections de cours d'eau</b>	<b>21'040.15</b>	<b>50'000.00</b>	<b>20'000.00</b>		<b>33'825.05</b>	
<b>741 Corrections de cours d'eau</b>	<b>21'040.15</b>	<b>50'000.00</b>	<b>20'000.00</b>		<b>33'825.05</b>	
<b>745 Dangers naturels</b>						
<b>7450 Dangers naturels</b>						
7450.5290.00 Carte des dangers naturels			30'000.00			
7450.6310.00 Carte des dangers naturels - subventions cantonales				27'000.00		
<b>7450 Dangers naturels</b>			<b>30'000.00</b>	<b>27'000.00</b>		
<b>745 Dangers naturels</b>			<b>30'000.00</b>	<b>27'000.00</b>		
<b>74 Aménagements</b>	<b>21'040.15</b>	<b>50'000.00</b>	<b>50'000.00</b>	<b>27'000.00</b>	<b>33'825.05</b>	
<b>Recettes nettes</b>	<b>28'959.85</b>			<b>23'000.00</b>		<b>33'825.05</b>
<b>79 Organisation du territoire</b>						
<b>790 Organisation du territoire</b>						
<b>7900 Organisation du territoire (en général)</b>						
7900.5290.00 Révision du plan d'aménagement local (PAL)	31'474.40				28'324.15	
<b>7900 Organisation du territoire (en général)</b>	<b>31'474.40</b>				<b>28'324.15</b>	
<b>790 Organisation du territoire</b>	<b>31'474.40</b>				<b>28'324.15</b>	
<b>79 Organisation du territoire</b>	<b>31'474.40</b>				<b>28'324.15</b>	
<b>Dépenses nettes</b>		<b>31'474.40</b>				<b>28'324.15</b>
<b>7 PROTECTION DE L'ENVIRONNEMENT ET AMÉNAGEMENT DU TERRITOIRE</b>	<b>268'267.50</b>	<b>50'000.00</b>	<b>370'000.00</b>	<b>30'000.00</b>	<b>241'500.70</b>	
<b>Dépenses nettes</b>		<b>218'267.50</b>		<b>340'000.00</b>		<b>241'500.70</b>

# MCH2: Récapitulation détaillée du compte d'investissements

SONCEBOZ

	Comptes 2025		Budget 2025		Comptes 2024	
	Dépenses	Recettes	Dépenses	Recettes	Dépenses	Recettes
<b>9 FINANCES ET IMPÔTS</b>						
<b>99 Postes non répartis</b>						
<b>999 Clôture</b>						
<b>9990 Clôture</b>						
9990.5900.00 Reports de recettes au bilan	50'000.00				2'344.37	
9990.6900.00 Reports de dépenses au bilan		4'161'977.61				3'127'506.27
<b>9990 Clôture</b>	<b>50'000.00</b>	<b>4'161'977.61</b>			<b>2'344.37</b>	<b>3'127'506.27</b>
<b>999 Clôture</b>	<b>50'000.00</b>	<b>4'161'977.61</b>			<b>2'344.37</b>	<b>3'127'506.27</b>
<b>99 Postes non répartis</b>	<b>50'000.00</b>	<b>4'161'977.61</b>			<b>2'344.37</b>	<b>3'127'506.27</b>
<b>Recettes nettes</b>	<b>4'111'977.61</b>				<b>3'125'161.90</b>	
<b>9 FINANCES ET IMPÔTS</b>	<b>50'000.00</b>	<b>4'161'977.61</b>			<b>2'344.37</b>	<b>3'127'506.27</b>
<b>Recettes nettes</b>	<b>4'111'977.61</b>				<b>3'125'161.90</b>	

# MCH2: Récapitulation détaillée du compte d'investissements

SONCEBOZ

	Comptes 2025		Budget 2025		Comptes 2024	
	Dépenses	Recettes	Dépenses	Recettes	Dépenses	Recettes
<b>Récapitulation</b>						
<b>0 ADMINISTRATION GÉNÉRALE</b>			<b>136'000.00</b>			
Dépenses nettes				<b>136'000.00</b>		
<b>1 ORDRE ET SÉCURITÉ PUBLICS, DÉFENSE</b>	<b>24'625.55</b>		<b>127'500.00</b>		<b>107'489.90</b>	
Dépenses nettes		<b>24'625.55</b>		<b>127'500.00</b>		<b>107'489.90</b>
<b>2 FORMATION</b>	<b>2'975'550.73</b>		<b>3'822'000.00</b>		<b>2'429'004.88</b>	
Dépenses nettes		<b>2'975'550.73</b>		<b>3'822'000.00</b>		<b>2'429'004.88</b>
<b>3 CULTURE, SPORT ET LOISIRS, ÉGLISES</b>	<b>22'007.00</b>		<b>840'000.00</b>	<b>34'000.00</b>	<b>63'169.20</b>	
Dépenses nettes		<b>22'007.00</b>		<b>806'000.00</b>		<b>63'169.20</b>
<b>5 SECURITÉ SOCIALE</b>	<b>17'260.80</b>					
Dépenses nettes		<b>17'260.80</b>				
<b>6 TRANSPORTS</b>	<b>854'266.03</b>		<b>943'000.00</b>		<b>286'341.59</b>	<b>2'344.37</b>
Dépenses nettes		<b>854'266.03</b>		<b>943'000.00</b>		<b>283'997.22</b>
<b>7 PROTECTION DE L'ENVIRONNEMENT ET AMÉNAGEMENT DU TERRITOIRE</b>	<b>268'267.50</b>	<b>50'000.00</b>	<b>370'000.00</b>	<b>30'000.00</b>	<b>241'500.70</b>	
Dépenses nettes		<b>218'267.50</b>		<b>340'000.00</b>		<b>241'500.70</b>
<b>9 FINANCES ET IMPÔTS</b>	<b>50'000.00</b>	<b>4'161'977.61</b>			<b>2'344.37</b>	<b>3'127'506.27</b>
Recettes nettes	<b>4'111'977.61</b>				<b>3'125'161.90</b>	
<b>Total</b>	<b>4'211'977.61</b>	<b>4'211'977.61</b>	<b>6'238'500.00</b>	<b>64'000.00</b>	<b>3'129'850.64</b>	<b>3'129'850.64</b>
<b>Excédent des dépenses</b>				<b>6'174'500.00</b>		
<b>Excédent des recettes</b>						
	<b>4'211'977.61</b>	<b>4'211'977.61</b>	<b>6'238'500.00</b>	<b>6'238'500.00</b>	<b>3'129'850.64</b>	<b>3'129'850.64</b>

	Comptes 2025		Budget 2025		Comptes 2024	
	Charges	Revenus	Charges	Revenus	Charges	Revenus
<b>3 Charges</b>						
<b>30 Charges de personnel</b>						
<b>300 Autorités et commissions</b>						
3000 Traitements, indemnités journalières et jetons de présence des membres d'autorités et de commissions	114'103.15		117'180.00		87'473.60	
<b>300 Autorités et commissions</b>	114'103.15		117'180.00		87'473.60	
<b>301 Traitements du personnel administratif et d'exploitation</b>						
3010 Traitements du personnel administratif et d'exploitation	1'545'519.20	46'433.85	1'521'285.00		1'521'178.25	46'477.25
<b>301 Traitements du personnel administratif et d'exploitation</b>	1'545'519.20	46'433.85	1'521'285.00		1'521'178.25	46'477.25
<b>303 Travailleurs temporaires</b>						
3030 Travailleurs temporaires	9'113.85		10'000.00		8'951.30	
<b>303 Travailleurs temporaires</b>	9'113.85		10'000.00		8'951.30	
<b>304 Allocations pour enfants et allocations de formati</b>						
3040 Allocations pour enfants et allocations de formation	8'191.60		7'380.00		8'416.00	
<b>304 Allocations pour enfants et allocations de formati</b>	8'191.60		7'380.00		8'416.00	
<b>305 Cotisationsde l'employeur</b>						
3050 Cotisations AVS, AI, APG, AC, de l'employeur, frais administratifs	94'884.60	397.80	104'560.00		95'406.55	6.50
3052 Cotisations de l'employeur à d'autres caisses de pension	94'212.35		107'010.00		100'165.90	
3053 Cotisations de l'employeur aux assurances-accidents	17'576.40		16'615.00		16'772.45	
3054 Cotisations de l'employeur aux caisses de compensation pour allocations familiales	21'983.50		22'225.00		22'104.95	
3055 Cotisations de l'employeur aux assurances d'indemnités journalières en cas de maladie	28'188.45		28'320.00		28'618.95	
<b>305 Cotisationsde l'employeur</b>	256'845.30	397.80	278'730.00		263'068.80	6.50
<b>306 Rentes d'accident et successions de rentes</b>						
3069 Autres prestations de l'employeur	1'350.00		1'800.00		1'500.00	
<b>306 Rentes d'accident et successions de rentes</b>	1'350.00		1'800.00		1'500.00	
<b>309 Autres charges de personnel</b>						
3090 Formation et perfectionnement du personnel	32'138.85		52'750.00		32'218.45	
3091 Recrutement du personnel	4'175.00		3'500.00		4'462.70	
3099 Autres charges de personnel	8'159.13		7'500.00		4'468.60	
<b>309 Autres charges de personnel</b>	44'472.98		63'750.00		41'149.75	

## MCH2: Aperçu du compte de résultat selon les groupes de matières

SONCEBOZ

	Comptes 2025		Budget 2025		Comptes 2024	
	Charges	Revenus	Charges	Revenus	Charges	Revenus
<b>3 Charges (...)</b>						
30 Charges de personnel	1'979'596.08	46'831.65	2'000'125.00		1'931'737.70	46'483.75
Dépenses nettes		1'932'764.43		2'000'125.00		1'885'253.95
31 Charges de biens et services et autres charges d'exploitation						
310 Charges de matériel et de marchandises						
3100 Matériel de bureau	11'409.56		17'500.00		10'491.51	
3101 Matériel d'exploitation, fournitures	75'589.58		88'250.00		57'070.19	
3102 Imprimés, publications	31'221.92		31'700.00		36'098.45	
3103 Littérature spécialisée, magazines			1'000.00			
3104 Matériel didactique	78'593.47	141.38	87'912.50		77'175.20	
3105 Denrées alimentaires	130'446.34		157'000.00		107'080.68	
3106 Matériel médical	1'211.95		1'950.00		1'464.40	
310 Charges de matériel et de marchandises	328'472.82	141.38	385'312.50		289'380.43	
311 Immobilisations ne pouvant être portées à l'actif						
3110 Acquisition de mobiliers, machines et appareils de bureau	15'645.64		18'750.00		14'816.96	
3111 Acquisition de machines, appareils, véhicules et outils	50'519.00	21'755.00	46'765.00		41'967.90	
3112 Acquisition de vêtements, linge, rideaux	16'618.29		19'600.00		21'496.05	
3113 Acquisition de matériel informatique	13'691.60		24'000.00		16'975.35	
3118 Immobilisations incorporelles	16'934.24		19'200.00		18'011.15	
3119 Autres immobilisations ne pouvant être portées à l'actif			10'000.00			
311 Immobilisations ne pouvant être portées à l'actif	113'408.77	21'755.00	138'315.00		113'267.41	
312 Alimentation et élimination						
3120 Alimentation et élimination	136'847.25		153'700.00		120'443.95	
312 Alimentation et élimination	136'847.25		153'700.00		120'443.95	
313 Prestations de services et honoraires						
3130 Prestations de services de tiers	354'911.98		372'700.00		330'473.07	
3132 Honoraires de conseillers externes, experts, spécialistes, etc.	53'781.00		80'900.00		72'703.65	
3133 Charges d'utilisation pour l'informatique	16'991.90		18'500.00		17'034.65	
3134 Primes d'assurances de choses	52'363.80		63'100.00		53'761.85	
3136 Honoraires de l'activité médicale privée	4'280.20		5'500.00		4'686.40	

	Comptes 2025		Budget 2025		Comptes 2024	
	Charges	Revenus	Charges	Revenus	Charges	Revenus
<b>3 Charges (...)</b>						
3137 Impôts et taxes	5'014.00		5'800.00		4'764.85	
313 Prestations de services et honoraires	487'342.88		546'500.00		483'424.47	
314 Travaux de gros entretien						
3140 Entretien des terrains	6'521.00		25'000.00		74'533.35	21'625.25
3141 Entretien des routes / voies de communication	66'619.70		84'000.00		124'719.45	
3142 Entretien des ouvrages d'aménagement des eaux	1'685.30		5'000.00		1'756.40	
3143 Entretien d'autres ouvrages de génie civil	52'481.78		72'000.00		52'189.90	
3144 Entretien des terrains bâtis et bâtiments	177'443.27	829.00	109'350.00		48'990.75	
314 Travaux de gros entretien	304'751.05	829.00	295'350.00		302'189.85	21'625.25
315 Entretien des biens mobiliers et immobilisations incorporelles						
3150 Entretien de mobiliers, machines et appareils de bureau	118.90		3'500.00		1'226.26	
3151 Entretien de machines, appareils, véhicules et outils	83'205.26		80'580.00		35'793.68	
3153 Entretien de matériel informatique	2'375.95		6'000.00		4'872.20	
3158 Entretien des immobilisations incorporelles	40'111.96		41'500.00		40'493.35	
3159 Entretien d'autres biens mobiliers	704.20		1'100.00		739.08	
315 Entretien des biens mobiliers et immobilisations incorporelles	126'516.27		132'680.00		83'124.57	
316 Loyers, leasing, fermages, taxes d'utilisation						
3160 Loyers et fermages des biens-fonds	55'118.00		55'418.00		66'168.00	
3161 Loyers, frais d'utilisation des immobilisations	34'981.28		36'320.00		28'717.45	
316 Loyers, leasing, fermages, taxes d'utilisation	90'099.28		91'738.00		94'885.45	
317 Indemnisations						
3170 Frais de déplacement et autres frais	43'192.20		50'000.00		39'056.85	
3171 Excursions, voyages scolaires et camps	31'819.97		33'120.00		33'088.62	
317 Indemnisations	75'012.17		83'120.00		72'145.47	
318 Rectifications sur créances						
3180 Rectifications sur créances	6'704.35	47'420.40	1'000.00		56'895.10	1'258.45
3181 Pertes sur créances effectives	105'845.35	1.15	72'300.00		92'131.15	
318 Rectifications sur créances	112'549.70	47'421.55	73'300.00		149'026.25	1'258.45
319 Diverses charges d'exploitation						

	Comptes 2025		Budget 2025		Comptes 2024	
	Charges	Revenus	Charges	Revenus	Charges	Revenus
<b>3 Charges (...)</b>						
3199 Autres charges d'exploitation	87'098.56	23.19	113'006.25		48'403.86	
319 Diverses charges d'exploitation	87'098.56	23.19	113'006.25		48'403.86	
31 Charges de biens et services et autres charges d'exploitation	1'862'098.75	70'170.12	2'013'021.75		1'756'291.71	22'883.70
Dépenses nettes		1'791'928.63		2'013'021.75		1'733'408.01
33 Amortissements du patrimoine administratif						
330 Immobilisations corporelles du PA						
3300 Amortissements planifiés, autres immobilisations corporelles PA du compte général	790'156.60		901'645.17		490'506.90	
3301 Amortissements non planifiés, immobilisations corporelles	12'924.11					
330 Immobilisations corporelles du PA	803'080.71		901'645.17		490'506.90	
332 Amortissements des immobilisations incorporelles						
3320 Amortissements planifiés, immobilisations incorporelles	35'405.35		78'600.70		27'440.85	
3321 Amortissements non planifiés, immobilisations incorporelles	105'254.40					
332 Amortissements des immobilisations incorporelles	140'659.75		78'600.70		27'440.85	
33 Amortissements du patrimoine administratif	943'740.46		980'245.87		517'947.75	
Dépenses nettes		943'740.46		980'245.87		517'947.75
34 Charges financières						
340 Charges d'intérêt						
3401 Intérêts passifs des engagements financiers à court terme	0.02		100.00			
3406 Intérêts passifs des engagements financiers à long terme			15'000.00			
3409 Autres intérêts passifs	41'459.30		58'365.00		57'628.65	
340 Charges d'intérêt	41'459.32		73'465.00		57'628.65	
343 Charges pour biens-fonds, patrimoine financier						
3431 Entretien courant, biens-fonds PF					23.15	
3439 Autres charges des biens-fonds PF					546.00	
343 Charges pour biens-fonds, patrimoine financier					569.15	
349 Différentes charges financières						
3499 Autres charges financières	5'655.40		5'000.00		2'763.95	
349 Différentes charges financières	5'655.40		5'000.00		2'763.95	

	Comptes 2025		Budget 2025		Comptes 2024	
	Charges	Revenus	Charges	Revenus	Charges	Revenus
<b>3 Charges (...)</b>						
34 Charges financières	47'114.72		78'465.00		60'961.75	
Dépenses nettes		47'114.72		78'465.00		60'961.75
35 Attributions aux fonds et financements spéciaux						
351 Attributions aux fonds et financements spéciaux enregistrés comme capital propre						
3510 Attributions aux financements spéciaux du capital propre	225'050.00		225'050.00		225'050.00	
351 Attributions aux fonds et financements spéciaux enregistrés comme capital propre	225'050.00		225'050.00		225'050.00	
35 Attributions aux fonds et financements spéciaux	225'050.00		225'050.00		225'050.00	
Dépenses nettes		225'050.00		225'050.00		225'050.00
36 Charges de transfert						
361 Dédommagements à des collectivités publiques						
3611 Dédommagements aux cantons et aux concordats	2'965'502.09		3'004'460.00		2'826'501.87	
3612 Dédommagements aux communes et aux syndicats de communes	243'500.15		215'249.00		233'768.05	
361 Dédommagements à des collectivités publiques	3'209'002.24		3'219'709.00		3'060'269.92	
362 Péréquation financière et compensation des charges						
3621 Péréquation financière et compensation des charges - canton	348'301.00		349'440.00		350'277.00	
3622 Péréquation financière et compensation des charges - communes	664'976.00		560'000.00		623'534.00	
362 Péréquation financière et compensation des charges	1'013'277.00		909'440.00		973'811.00	
363 Subventions à des collectivités et à des tiers						
3631 Subventions aux cantons et aux concordats	640'716.63		700'300.00		650'855.14	
3632 Subventions aux communes et aux syndicats de communes	1'356'318.84		1'414'085.00		1'311'018.45	
3634 Subventions aux entreprises publiques	85'231.95		80'800.00		61'285.40	
3635 Subventions aux entreprises privées	89'799.50		93'000.00		92'034.50	
3636 Subventions aux organisations privées à but non lucratif	41'699.75		60'520.00		50'057.70	
3637 Subventions aux ménages	279'537.35		342'000.00		298'476.20	
363 Subventions à des collectivités et à des tiers	2'493'304.02		2'690'705.00		2'463'727.39	
36 Charges de transfert	6'715'583.26		6'819'854.00		6'497'808.31	
Dépenses nettes		6'715'583.26		6'819'854.00		6'497'808.31
37 Subventions à redistribuer						

	Comptes 2025		Budget 2025		Comptes 2024	
	Charges	Revenus	Charges	Revenus	Charges	Revenus
<b>3 Charges (...)</b>						
370 Subventions à redistribuer						
3707 Ménages	13'158.00					
370 Subventions à redistribuer	13'158.00					
37 Subventions à redistribuer	13'158.00					
Dépenses nettes		13'158.00				
38 Charges extraordinaires						
389 Attributions au capital propre						
3893 Attributions aux préfinancements des capitaux propres	8'927.05		4'500.00		19'368.70	
3894 Attributions aux réserves de politique financière	1'902'430.29				1'906'258.59	
389 Attributions au capital propre	1'911'357.34		4'500.00		1'925'627.29	
38 Charges extraordinaires	1'911'357.34		4'500.00		1'925'627.29	
Dépenses nettes		1'911'357.34		4'500.00		1'925'627.29
39 Imputations internes						
391 Prestations de services						
3910 Imputations internes pour prestations de services	92'074.30		78'590.00		140'416.60	
391 Prestations de services	92'074.30		78'590.00		140'416.60	
392 Fermages, loyers, frais d'utilisation						
3920 Imputations internes pour fermages, loyers, frais d'utilisation	168'137.95		187'135.00		69'467.10	
392 Fermages, loyers, frais d'utilisation	168'137.95		187'135.00		69'467.10	
39 Imputations internes	260'212.25		265'725.00		209'883.70	
Dépenses nettes		260'212.25		265'725.00		209'883.70
<b>3 Charges</b>	<b>13'957'910.86</b>	<b>117'001.77</b>	<b>12'386'986.62</b>		<b>13'125'308.21</b>	<b>69'367.45</b>
Dépenses nettes		13'840'909.09		12'386'986.62		13'055'940.76
<b>4 Revenus</b>						
40 Revenus fiscaux						
400 Impôts directs, personnes physiques						
4000 Impôts sur le revenu, personnes physiques	40'194.85	3'474'908.70	75'000.00	3'438'000.00	96'229.40	3'546'917.40
4001 Impôts sur la fortune, personnes physiques	5'892.05	1'167'289.80	10'000.00	890'000.00	9'963.55	1'164'232.55

	Comptes 2025		Budget 2025		Comptes 2024	
	Charges	Revenus	Charges	Revenus	Charges	Revenus
<b>4 Revenus (...)</b>						
4002 Impôts à la source, personnes physiques		810'330.80		650'000.00		643'279.35
400 Impôts directs, personnes physiques	46'086.90	5'452'529.30	85'000.00	4'978'000.00	106'192.95	5'354'429.30
401 Impôts directs, personnes morales						
4010 Impôts sur le bénéfice, personnes morales	101'972.70	2'686'905.90	35'000.00	1'285'000.00	157'475.15	2'485'283.80
4011 Impôts sur le capital, personnes morales	84.70	51'005.10	500.00	2'500.00	31.30	734.70
401 Impôts directs, personnes morales	102'057.40	2'737'911.00	35'500.00	1'287'500.00	157'506.45	2'486'018.50
402 Autres impôts directs						
4021 Impôts fonciers		341'817.05		335'000.00		338'965.10
4022 Impôts sur les gains de fortune		438'882.85		130'000.00		243'182.75
4024 Impôts sur les successions et les donations				5'000.00		41'242.50
4029 Encaissement de créances fiscales amorties		26'050.50		10'000.00		18'570.95
402 Autres impôts directs		806'750.40		480'000.00		641'961.30
403 Impôts sur la possession et sur la dépense						
4033 Taxes sur les chiens		7'100.00		8'500.00		8'400.00
4039 Autres impôts sur la possession et sur la dépense		2'581.50		3'000.00		3'507.00
403 Impôts sur la possession et sur la dépense		9'681.50		11'500.00		11'907.00
40 Revenus fiscaux	148'144.30	9'006'872.20	120'500.00	6'757'000.00	263'699.40	8'494'316.10
Recettes nettes	8'858'727.90		6'636'500.00		8'230'616.70	
41 Revenus régaliens et de concessions						
412 Revenus de concessions						
4120 Revenus de concessions		70'874.70		68'000.00		63'823.05
412 Revenus de concessions		70'874.70		68'000.00		63'823.05
41 Revenus régaliens et de concessions		70'874.70		68'000.00		63'823.05
Recettes nettes	70'874.70		68'000.00		63'823.05	
42 Taxes						
420 Taxes d'exemption						
4200 Taxes d'exemption		244'165.40		245'000.00		254'230.45
420 Taxes d'exemption		244'165.40		245'000.00		254'230.45
421 Emoluments administratifs						

	Comptes 2025		Budget 2025		Comptes 2024	
	Charges	Revenus	Charges	Revenus	Charges	Revenus
<b>4 Revenus (...)</b>						
4210 Emoluments administratifs		62'311.45		50'000.00		49'275.90
421 Emoluments administratifs		62'311.45		50'000.00		49'275.90
423 Ecolages et taxes de cours						
4230 Ecolages		193'620.80		205'500.00		177'577.15
423 Ecolages et taxes de cours		193'620.80		205'500.00		177'577.15
424 Taxes d'utilisation et taxes pour prestations de services						
4240 Taxes d'utilisation et taxes pour prestations de services		1'256'935.20		1'222'500.00		1'328'155.20
424 Taxes d'utilisation et taxes pour prestations de services		1'256'935.20		1'222'500.00		1'328'155.20
425 Recette sur ventes						
4250 Ventes		1'780.00				16'098.00
425 Recette sur ventes		1'780.00				16'098.00
426 Remboursements						
4260 Remboursements de tiers		247'050.87		219'700.00		254'202.48
426 Remboursements		247'050.87		219'700.00		254'202.48
427 Amendes						
4270 Amendes		1'900.00		500.00		1'200.00
427 Amendes		1'900.00		500.00		1'200.00
429 Autres taxes						
4290 Autres taxes		929.25		1'200.00		949.60
429 Autres taxes		929.25		1'200.00		949.60
42 Taxes		2'008'692.97		1'944'400.00		2'081'688.78
Recettes nettes	2'008'692.97		1'944'400.00		2'081'688.78	
<b>44 Revenus financiers</b>						
440 Revenus des intérêts						
4400 Intérêts des disponibilités		100.00		100.00		101.95
4401 Intérêts des créances et comptes courants		30'009.40		20'200.00		27'704.92
4402 Intérêts des placements financiers à court terme		25'242.27		10'000.00		70'430.56
4407 Intérêts des placements financiers à long terme		515.00		12'800.00		551.25
4409 Autres intérêts du patrimoine financier		41'459.30		57'710.00		57'628.65

	Comptes 2025		Budget 2025		Comptes 2024	
	Charges	Revenus	Charges	Revenus	Charges	Revenus
<b>4 Revenus (...)</b>						
440 Revenus des intérêts		97'325.97		100'810.00		156'417.33
441 Gains réalisés PF						
4411 Gains provenant des ventes d'immobilisations corporelles PF				1'000.00		655.63
441 Gains réalisés PF				1'000.00		655.63
445 Revenus financiers de prêts et de participations du PA						
4451 Revenus de participations PA		25'387.78		30'000.00		32'627.11
445 Revenus financiers de prêts et de participations du PA		25'387.78		30'000.00		32'627.11
447 Revenus des biens-fonds PA						
4470 Loyers et fermages, biens-fonds PA		2'400.00		2'400.00		2'400.00
4472 Paiements pour utilisation des biens-fonds PA		39'010.00		43'000.00		38'985.00
447 Revenus des biens-fonds PA		41'410.00		45'400.00		41'385.00
448 revenus des biens-fonds loués						
4480 Loyers des biens-fonds loués		3'000.00		3'000.00		3'000.00
448 revenus des biens-fonds loués		3'000.00		3'000.00		3'000.00
44 Revenus financiers		167'123.75		180'210.00		234'085.07
Recettes nettes	167'123.75		180'210.00		234'085.07	
45 Prélèvements sur les fonds et financements spéciaux						
451 Prélèvements sur les fonds et financements spéciaux enregistrés comme capitaux propres						
4510 Prélèvements sur les financements spéciaux enregistrés comme capitaux propres		25'922.55		27'876.50		23'593.40
451 Prélèvements sur les fonds et financements spéciaux enregistrés comme capitaux propres		25'922.55		27'876.50		23'593.40
45 Prélèvements sur les fonds et financements spéciaux		25'922.55		27'876.50		23'593.40
Recettes nettes	25'922.55		27'876.50		23'593.40	
46 Revenus de transfert						
460 Quotes-parts à des revenus						
4600 Quotes-parts aux revenus de la Confédération		115'725.30		125'000.00		128'152.45
460 Quotes-parts à des revenus		115'725.30		125'000.00		128'152.45
461 Dédommagements de collectivités publiques						
4610 Dédommagements de la Confédération		54'039.45				

	Comptes 2025		Budget 2025		Comptes 2024	
	Charges	Revenus	Charges	Revenus	Charges	Revenus
<b>4 Revenus (...)</b>						
4611 Dédommagements des cantons et des concordats		859'212.39		881'820.00		799'293.35
4612 Dédommagements des communes et des syndicats de communes		1'073'656.45		1'098'290.00		1'104'782.20
461 Dédommagements de collectivités publiques		1'986'908.29		1'980'110.00		1'904'075.55
462 Péréquation financière et compensation des charges						
4621 Finanz und Lastenausgleich von Kantonen und Koncor		56'331.00		51'200.00		51'253.00
4622 Péréquation financière et compensation des charges - communes et syndicats intercommunaux						
462 Péréquation financière et compensation des charges		56'331.00		51'200.00		51'253.00
463 Subventions des collectivités publiques et des tiers						
4630 Subventions de la Confédération		4'049.84		2'000.00		2'299.70
4631 Subventions des cantons et des concordats		175'562.25		194'200.00		259'296.05
463 Subventions des collectivités publiques et des tiers		179'612.09		196'200.00		261'595.75
469 Autres revenus de transfert						
4699 Redistributions				1'000.00		1'027.25
469 Autres revenus de transfert				1'000.00		1'027.25
46 Revenus de transfert		2'338'576.68		2'353'510.00		2'346'104.00
Recettes nettes	2'338'576.68		2'353'510.00		2'346'104.00	
47 Subventions à redistribuer						
470 Subventions à redistribuer						
4701 Subventions à redistribuer de cantons et de concordats		13'158.00				
470 Subventions à redistribuer		13'158.00				
47 Subventions à redistribuer		13'158.00				
Recettes nettes	13'158.00					
48 Revenus extraordinaires						
489 Prélèvements sur les capitaux propres						
4893 Prélèvement sur les préfinancement		153'835.50		583'600.00		7'820.30
489 Prélèvements sur les capitaux propres		153'835.50		583'600.00		7'820.30
48 Revenus extraordinaires		153'835.50		583'600.00		7'820.30
Recettes nettes	153'835.50		583'600.00		7'820.30	
49 Imputations internes						

	Comptes 2025		Budget 2025		Comptes 2024	
	Charges	Revenus	Charges	Revenus	Charges	Revenus
<b>4 Revenus (...)</b>						
491 Prestations de services						
4910 Imputations internes pour prestations de services		92'074.30		78'590.00		140'416.60
491 Prestations de services		92'074.30		78'590.00		140'416.60
492 Fermages, loyers, frais d'utilisation						
4920 Imputations internes pour fermages, loyers, frais d'utilisation		168'137.95		187'135.00		69'467.10
492 Fermages, loyers, frais d'utilisation		168'137.95		187'135.00		69'467.10
49 Imputations internes		260'212.25		265'725.00		209'883.70
Recettes nettes	260'212.25		265'725.00		209'883.70	
<b>4 Revenus</b>	<b>148'144.30</b>	<b>14'045'268.60</b>	<b>120'500.00</b>	<b>12'180'321.50</b>	<b>263'699.40</b>	<b>13'461'314.40</b>
Recettes nettes	13'897'124.30		12'059'821.50		13'197'615.00	
<b>9 Comptes de clôture</b>						
90 Comptes de clôture						
900 Clôture du compte de résultats						
9000 Excédent de revenus						
9001 Excédent de charges				221'198.52		
900 Clôture du compte de résultats				221'198.52		
901 Clôture des financements spéciaux						
9010 Clôture des fonds enregistrés comme capitaux propres, excédent de revenus	56'215.21		9'807.00		150'527.65	
9011 Clôture des fonds enregistrés comme capitaux propres, excédent de charges				115'773.60		8'853.41
901 Clôture des financements spéciaux	56'215.21		9'807.00	115'773.60	150'527.65	8'853.41
90 Comptes de clôture	56'215.21		9'807.00	336'972.12	150'527.65	8'853.41
Dépenses nettes		56'215.21	327'165.12			141'674.24
<b>9 Comptes de clôture</b>	<b>56'215.21</b>		<b>9'807.00</b>	<b>336'972.12</b>	<b>150'527.65</b>	<b>8'853.41</b>
Dépenses nettes		56'215.21	327'165.12			141'674.24

# MCH2: Aperçu du compte de résultat selon les groupes de matières

SONCEBOZ

	Comptes 2025		Budget 2025		Comptes 2024	
	Charges	Revenus	Charges	Revenus	Charges	Revenus
<b>Récapitulation</b>						
<b>3 Charges</b>	<b>13'957'910.86</b>	<b>117'001.77</b>	<b>12'386'986.62</b>		<b>13'125'308.21</b>	<b>69'367.45</b>
Dépenses nettes		<b>13'840'909.09</b>		<b>12'386'986.62</b>		<b>13'055'940.76</b>
<b>4 Revenus</b>	<b>148'144.30</b>	<b>14'045'268.60</b>	<b>120'500.00</b>	<b>12'180'321.50</b>	<b>263'699.40</b>	<b>13'461'314.40</b>
Recettes nettes	<b>13'897'124.30</b>		<b>12'059'821.50</b>		<b>13'197'615.00</b>	
<b>9 Comptes de clôture</b>	<b>56'215.21</b>		<b>9'807.00</b>	<b>336'972.12</b>	<b>150'527.65</b>	<b>8'853.41</b>
Dépenses nettes		<b>56'215.21</b>	<b>327'165.12</b>			<b>141'674.24</b>
<b>Total</b>	<b>14'162'270.37</b>	<b>14'162'270.37</b>	<b>12'517'293.62</b>	<b>12'517'293.62</b>	<b>13'539'535.26</b>	<b>13'539'535.26</b>
<b>Excédent des dépenses</b>						
<b>Excédent des recettes</b>						
	<b>14'162'270.37</b>	<b>14'162'270.37</b>	<b>12'517'293.62</b>	<b>12'517'293.62</b>	<b>13'539'535.26</b>	<b>13'539'535.26</b>

	Comptes 2025		Budget 2025		Comptes 2024	
	Dépenses	Recettes	Dépenses	Recettes	Dépenses	Recettes
<b>5 Dépenses d'investissement</b>						
<b>50 Immobilisations corporelles</b>						
<b>501 Routes / voies de communication</b>						
5010 Routes / voies de communication	854'266.03		1'010'000.00		225'445.74	
501 Routes / voies de communication	854'266.03		1'010'000.00		225'445.74	
<b>503 Autres ouvrages de génie civil</b>						
5030 Autres ouvrages de génie civil en général	25'141.95		35'000.00			
5031 Ouvrages de génie civil de l'alimentation en eau	186'330.45		200'000.00		160'560.25	
5032 Ouvrages de génie civil du traitement des eaux usées					18'791.25	
503 Autres ouvrages de génie civil	211'472.40		235'000.00		179'351.50	
<b>504 Terrains bâtis</b>						
5040 Terrains bâtis	2'871'771.10		4'369'500.00		2'474'948.33	
504 Terrains bâtis	2'871'771.10		4'369'500.00		2'474'948.33	
<b>506 Biens mobiliers</b>						
5060 Biens mobiliers	127'850.48		485'000.00		168'385.75	
506 Biens mobiliers	127'850.48		485'000.00		168'385.75	
50 Immobilisations corporelles	4'065'360.01		6'099'500.00		3'048'131.32	
Dépenses nettes		4'065'360.01		6'099'500.00		3'048'131.32
<b>52 Immobilisations incorporelles</b>						
<b>520 Logiciels</b>						
5200 Logiciels	37'120.00		70'000.00			
520 Logiciels	37'120.00		70'000.00			
<b>529 Autres immobilisations incorporelles</b>						
5290 Autres immobilisations incorporelles	55'217.05		59'000.00		79'374.95	
5291 Autres immobilisations incorporelles	4'280.55		10'000.00			
529 Autres immobilisations incorporelles	59'497.60		69'000.00		79'374.95	
52 Immobilisations incorporelles	96'617.60		139'000.00		79'374.95	
Dépenses nettes		96'617.60		139'000.00		79'374.95
<b>59 Report au bilan</b>						
590 Report de recettes au bilan						

	Comptes 2025		Budget 2025		Comptes 2024	
	Dépenses	Recettes	Dépenses	Recettes	Dépenses	Recettes
<b>5 Dépenses d'investissement (...)</b>						
5900 Recettes reportées au bilan	50'000.00				2'344.37	
590 Report de recettes au bilan	50'000.00				2'344.37	
59 Report au bilan	50'000.00				2'344.37	
Dépenses nettes		50'000.00				2'344.37
<b>5 Dépenses d'investissement</b>	<b>4'211'977.61</b>		<b>6'238'500.00</b>		<b>3'129'850.64</b>	
Dépenses nettes		4'211'977.61		6'238'500.00		3'129'850.64
<b>6 Recettes d'investissement</b>						
60 Report d'immobilisations corporelles dans le patrimoine financier						
609 Report d'autres immobilisations corporelles						
6090 Report d'autres immobilisations corporelles dans le patrimoine financier						2'344.37
609 Report d'autres immobilisations corporelles						2'344.37
60 Report d'immobilisations corporelles dans le patrimoine financier						2'344.37
Recettes nettes					2'344.37	
61 Remboursements						
614 Terrains bâtis						
6140 Remboursements de tiers pour des investissements en terrains bâtis				34'000.00		
614 Terrains bâtis				34'000.00		
61 Remboursements				34'000.00		
Recettes nettes			34'000.00			
63 Subventions d'investissements acquises						
631 Cantons et concordats						
6310 Subventions d'investissements des cantons et des concordats		50'000.00		30'000.00		
631 Cantons et concordats		50'000.00		30'000.00		
63 Subventions d'investissements acquises		50'000.00		30'000.00		
Recettes nettes	50'000.00		30'000.00			
69 Report au bilan						
690 Report de dépenses au bilan						

	Comptes 2025		Budget 2025		Comptes 2024	
	Dépenses	Recettes	Dépenses	Recettes	Dépenses	Recettes
<b>6 Recettes d'investissement (...)</b>						
6900 Dépenses reportées au bilan		4'161'977.61				3'127'506.27
690 Report de dépenses au bilan		4'161'977.61				3'127'506.27
69 Report au bilan		4'161'977.61				3'127'506.27
Recettes nettes	4'161'977.61				3'127'506.27	
<b>6 Recettes d'investissement</b>		4'211'977.61		64'000.00		3'129'850.64
Recettes nettes	4'211'977.61		64'000.00		3'129'850.64	

	Comptes 2025		Budget 2025		Comptes 2024	
	Dépenses	Recettes	Dépenses	Recettes	Dépenses	Recettes
<b>Récapitulation</b>						
<b>5 Dépenses d'investissement</b>	<b>4'211'977.61</b>		<b>6'238'500.00</b>		<b>3'129'850.64</b>	
Dépenses nettes		<b>4'211'977.61</b>		<b>6'238'500.00</b>		<b>3'129'850.64</b>
<b>6 Recettes d'investissement</b>		<b>4'211'977.61</b>		<b>64'000.00</b>		<b>3'129'850.64</b>
Recettes nettes	<b>4'211'977.61</b>		<b>64'000.00</b>		<b>3'129'850.64</b>	
<b>Total</b>	<b>4'211'977.61</b>	<b>4'211'977.61</b>	<b>6'238'500.00</b>	<b>64'000.00</b>	<b>3'129'850.64</b>	<b>3'129'850.64</b>
<b>Excédent des dépenses</b>				<b>6'174'500.00</b>		
<b>Excédent des recettes</b>						
	<b>4'211'977.61</b>	<b>4'211'977.61</b>	<b>6'238'500.00</b>	<b>6'238'500.00</b>	<b>3'129'850.64</b>	<b>3'129'850.64</b>